



SEVERTRANS SOMBOR AD

Aktivno privredno društvo

Matični broj: **08159246**

PIB: **100016243 (AKTIVAN)**

PDV status: **AKTIVAN**

Delatnost: **Gradski i prigradski kopneni prevoz putnika**

Adresa: **FILIPA KLJAJIĆA BB**

Mesto: **SOMBOR**

Telefon: **+38125482345**

Web: www.severtrans.rs

UNAPRED PRIPREMLJENI PLAN REORGANIZACIJE

PODNOŠILAC: SEVERTRANS SOMBOR AD SOMBOR

Nadležni sud: Privredni sud u Somboru
Venac Vojvode Živojina Mišića br,23
25000 Sombor, Republika Srbija

Novi Sad, 30.10.2015. godine

Sadržaj

Sadržaj	2
Prilozi	5
1. UVOD	7
2. PODACI O PRAVNOM STATUSU I POVEZANIM LICIMA DUŽNIKA	7
2.1. Istorijat i delatnost Dužnika	9
2.2. Delatnost dužnika	11
2.3. Računi preko kojih posluje Dužnik	13
2.4. Vlasnička struktura Dužnika	13
2.5. Upravljačka struktura Dužnika	14
2.6. Kvalifikaciona struktura zaposlenih Društva na dan 01.01.2015. godine	15
3. Uzroci koji su doveli do finansijskih poteškoća Dužnika	15
4. CILJEVI REORGANIZACIJE	16
5. KLASSE POVERILACA I KRITERIJUMI PODELE KLASA	16
5.1. Pregled preliminarnih potraživanja po klasama	16
6. USLOVNI POVERIOCI	22
6.1. Data jemstva za izdate bankarske garancije za obaveze trećih lica	23
6.2. Osporena potraživanja i pobijanje pravnih radnji koja nisu valjana	24
7. MERE I SREDSTVA ZA REALIZACIJU PLANA REORGANIZACIJE	25
7.1. Namirenje troškova stečajnog postupka	25
7.2. Reprogram (otplate u ratama, izmena rokova dospelosti, kamatnih stopa ili drugih uslova zajma, kredita ili drugog potraživanja ili instrumenta obezbeđenja)	25
7.3. Konverzija duga u kapital	26
7.4. Obračun kamata na potraživanja u toku usvajanja i realizacije plana reorganizacije	28
8. Sredstva rezervisana za poverioce osporenih potraživanja	28
9. Unovčenje imovine bez tereta	28
10. Izvršenje, izmena ili odricanje od založnog prava	29
11. Davanje u zalog opterećene ili neopterećene imovine	29
12. Izmene i dopune opštih akata i drugih dokumenata o osnivanju ili upravljanju	29
13. Raskid ili izmene ugovora	29
14. Zaključivanje ugovora o kreditu	29
15. Smanjenje broja zaposlenih	29

16.	Statusne promene	29
17.	Promena pravne forme.....	29
18.	Prenos dela ili celokupne imovine na jedno ili više postojećih ili novoosnovanih subjekata....	29
19.	Druge mere od značaja za realizaciju plana.....	30
19.1.	Zamena ispunjenja.....	30
19.2.	Prebijanje potraživanja	30
19.3.	Odvojeno namirenje poverilaca.....	30
19.4.	Zabrana statusnih promena.....	30
19.5.	Zabrana isplati dividendi.....	30
19.6.	Obustava izvršenja.....	30
20.	Rokovi za izvršenje plana	31
21.	Usvajanje plana reorganizacije i pravne posledice	31
22.	Nepostupanje po planu reorganizacije.....	31
23.	Posebne odredbe o izvršenju plana i namirenju poverilaca.....	31
24.	Pregled obaveza čije se dospeće očekuje u narednih 90 dana i način namirenja.....	32
25.	Imenovanje stečajnog upravnika	32
26.	Odgovorna i angažovana lica	32
26.1.	Predlog članova organa upravljanja i lica za nadzor	32
26.2.	Angažovana lica na izradi plana	32
26.3.	Datum početka primene Plana	33
26.4.	Rad na pripremi plana.....	33
27.	OSNOVNI FINANSIJSKI POKAZATELJI POSLOVANJA I FINANSIJSKE ANALIZE ZA PERIOD OD 2010. DO 2015. GODINE	35
27.1.	ANALIZE POSLOVANJA ZA PERIOD 01.01.2014.-31.12.2014. GODINE DUŽNIKA.....	57
27.2.	ANALIZE POSLOVANJA ZA PERIOD 01.01.2015.-30.09.2015.GODINE DUŽNIKA.....	71
28.	Finansijske projekcije u toku postupka reorganizacije	72
29.	Pretpostavke projekcije	80
	Tendencije u razvoju makroekonomskog okruženja:	80
29.1.	Međunarodno okruženje.....	80
29.2.	Domaće okruženje Prema podacima RZS	80
29.3.	Relevantne karakteristike za granu delatnosti	81
29.4.	Konkurencija	82
30.	Procena novčanog iznosa koji bi se dobio unovčenjem imovine sprovođenjem bankrotstva..	83

Prilozi

Prilog 1: Izjava Društva o verodostojnosti podataka i informacija navedenih u planu

Prilog 2: Izjava stečajnog upravnika o izvodljivosti plana

Prilog 3: Vanredni revizorski izveštaj

Prilog 4: Finansijski izveštaji za poslednje tri godine i revizorski izveštaji

Prilog 5: Procena vrednosti pokretne i nepokretne imovine

Prilog 6: Izjave većinskih poverilaca o saglasnostima na sadržaj plana

Prilog 7: Lista potraživanja u sporu

Prilog 8: Izjava o povezanim licima

Definicije i skraćenice

Datum usvajanja Plana reorganizacije	Dan donošenja rešenja nadležnog Suda kojim se potvrđuje usvajanje Plana;
Datum ročišta	Datum održavanja prvog zakazanog ročišta kod nadležnog Suda za razmatranje predloga Plana i glasanje od strane poverilaca;
Datum stupanja na snagu Plana reorganizacije	Primena ovog Plana počinje 15-og dana od dana pravosnažnosti rešenja kojim se usvaja Plan
Datum preseka stanja	30.09.2015. godine, datum na koji je utvrđeno stanje poslovnih knjiga
EUR	Evro, valuta zemalja članica Evropske monetarne unije
Nadležni Sud	Privredni sud u , Republika Srbija
NBS	Narodna banka Srbije
Plan reorganizacije Dužnika ili Plan reorganizacije ili Plan ili UPPR	Unapred pripremljen plan reorganizacije – sačinjen i predat sudu u skladu sa članom 156. Zakona
Podnosilac, Dužnik ili Društvo	SEVERTRANS SOMBOR AD SOMBOR
RS	Republika Srbija
RSD	Dinar, zvanična valuta RS
USD	Američki dolar
Zakon	Zakon o stečaju (Sl. glasnik RS br. 104/2009, 99/2011, 71/2012-odluka USS i 83/2014)
Zakon o privrednim društvima	Zakon o privrednim društvima, Sl. glasnik RS br. 36/2011, 99/2011, 83/2014, 5/2015

1. UVOD

Privredno društvo AD Severtrans SOMBOR, Filipa Kljajića bb , PIB 100016243, matični broj 08159246, podnosi predlog za pokretanje postupka reorganizacijom u skladu sa Unapred pripremljenim planom reorganizacije, jer su se za to stekli uslovi propisani članom 11. stav 2. Zakona o stečaju, odnosno da Društvo ispunjava uslov prezaduženosti i preteće nesposobnosti plaćanja.

Unapred pripremljeni plan reorganizacije je sastavljen u cilju nastavka postojanja i tržišnog poslovanja Dužnika. Osnovna pretpostavka daljeg poslovanja na kojoj se bazira ovaj Plan jeste nastavak delatnosti Dužnika , odnosno obavljanje pretežne delatnosti Društva u okviru 4931 gradski i prigradski kopneni prevoz putnika (po klasifikaciji delatnosti iz 2010. godine).

Svrha postupka reorganizacije u skladu sa Unapred pripremljenim planom reorganizacije jeste opstanak Društva, koje će na ovaj način biti u stanju da namiri poverioce u iznosima i prema modelima predviđenim planom. Ukazujemo i da usvajanje ovog Plana ni na koji način i ni pod kojim uslovima ne može da se smatra za pretnju ili narušavanje konkurencije na tržištu Republike Srbije.

2. PODACI O PRAVNOM STATUSU I POVEZANIM LICIMA DUŽNIKA

Poslovno ime	AKCIONARSKO DRUŠTVO SEVERTRANS ZA PREVOZ PUTNIKA SOMBOR
Skraćeno poslovno ime:	AD SEVERTRANS SOMBOR
Pravna forma:	AKCIONARSKO DRUŠTVO
Datum osnivanja:	08.07.1991
Matični broj:	08159246
PIB:	100016243 (AKTIVAN)
PDV status:	AKTIVAN
Adresa:	FILIPA KLJAJIĆA BB
Mesto:	SOMBOR
Web:	www.severtrans.rs
Telefon:	(025) 424-577

Puno poslovno ime	SEVERTRANS SOMBOR AKCIONARSKO DRUŠTVO ZA PREVOZ PUTNIKA SOMBOR
Skraćeno poslovno ime	SEVERTRANS SOMBOR AD
Status društva	Aktivno privredno društvo
Sedište društva	Sombor, Filipa Kljajića bb
Broj registracije	BD 28554/2005
Oblik organizovanja	Otvoreno akcionarsko društvo
Osnovni kapital	1.533.461,99 EUR na dan 31.12.2005
Matični broj	08159246
PIB	100016243
Šifra i naziv delatnosti	4931 – Gradski i prigradski kopneni prevoz putnika
Datum osnivanja	08.07.1991
Privremeni zastupnik	Radmila Knežević
Zakonski zastupnici	Snežana Cico
Odbor direktora	Slavoljub Štrbo, predsednik Odbora direktora Snežana Cico, član Ranko Ubiparip, član
Telefon	+ 381 25 48 23 45
Fax	+ 381 25 42 44 25

Adresa elektronske pošte	severtrans.sombor@gmail.com
Internet adresa	www.severtrans.rs

Formiranje Društva AD Severtrans počinje još davne 1947.godine kada je, da bi se podmirila narasla potreba za prevozom putnika, doneta odluka o osnivanju Državnog autosaobraćajnog Društva (DASP). Na početku rada, Društvo se suočilo sa nizom problema jer su putnici prevoženi na dotrajanim trofejnim vozilima iz Drugog svetskog rata, a pored toga nije bilo dovoljno kvalitetnog alata, rezervnih delova i guma. Iduće godine Društvo se povezuje sa ostalim autotransportnim preduzećima iz Sombora i okoline i menja ime u „Gradsko transportno Društvo“ a nedugo zatim menja ponovo ime u „Lasta“.

Pod tim imenom će poslovati sve do 1961.godine, kada dolazi do povezivanja sa transportnim preduzećima iz Sombora, Ade, Sente i Odžaka. Nakon navedenih povezivanja Društvo menja ime u ATP „Sombortrans“a pet godina kasnije(13.12.1966.) dobija današnji naziv „Severtrans“ . Tokom 1971.godine preduzeću prilazi i turistička agencija „Somborturs“ i na kraju i „Panonija trans“ 1974.godine, čime se završava obim planiranih integracija.

Može se reći da taj period od 1947. do 1974. godine karakteriše stalan proces prestrukturiranja i integrisanja, koji su karakteristični u tom vremenskom periodu. Svi ti procesi dovode do eliminisanje dotadašnje nelojalne konkurencije, smanjenja troškova eksploatacije kao i povećanja kvaliteta pruženih usluga.

Drugi period razvoja „Severtrans“-a obuhvata period od 1974. do 1990. godine, koji predstavlja period konstantnog razvoja Društva. Taj period karakteriše stalan rast broja ostvarenih putnih kilometara, uz modernizaciju i proširenje voznog parka kao i poboljšanje kvaliteta i usluge i komfora koji se pruža putnicima.1977. godine, izrađena je i nova autobuska stanica, a posvećena je i velika pažnja razvoju postojeće auto baze.

Akcionarsko Društvo Severtrans Sombor AD, Filipa Kljajića bb, registrovano je kod Agencije za privredne registre pod brojem BD 2465. Pretežna delatnost Društva je 4931 gradski i prigradski kopneni prevoz putnika (po klasifikaciji delatnosti iz 2010. godine).

„SEVERTRANS“ , akcionarsko društvo za prevoz putnika iz Sombora, ulica Filipa Kljajića b.b. registrovano je i upisano kod Trgovinskog suda u Somboru 31.12.1999. godine, rešenjem broj FI-881199, broj registarskog uloška 1- 1081. Preduzeće ima matični broj 08159246, razvrstano je u podgrupu "Prevoz putnika u drumskom saobraćaju", a kod Poreske uprave evidentiran je pod brojem 100016243.

Društvo je odlukom br.10-4577110-1926-02, dana 29.10.2010. godine stavljeno u proces restrukturiranja. Odnos kapitala je na dan 31.12.2010. godine bio 53,28720% u korist Agencije za privatizaciju, odnosno 46,71280% u korist malih akcionara.

2.1. Istorijat i delatnost Dužnika

Rešenjem Gradskog narodnog odbora Sombor od 18.07.1948. godine osnovano je gradsko transportno preduzeće. Rešenjem Okružnog suda u Somboru Fi 507/954 od 25.09.1954. godine izvršena je promena naziva firme u: "Lasta" Autotransportno preduzeće Sombor. Dana 16.03.1955. godine rešenjem Okružnog Privrednog suda u Subotici Fi 97/61 izvršena je promena naziva firme u: Autotransportno preduzeće "Sombortrans" Sombor.

Dana 12.01.1967. godine rešenjem Okružnog Privrednog suda u Subotici Fi 23/67 izvršena je promena naziva firme u: Autotransportno preduzeće "Severtrans" Sombor. Rešenjem Okružnog Privrednog suda u Somboru Fi 936/73 od 27.02.1974. godine u skladu sa ustavnim amandmanima u registarskom ulošku br.1-216 izvršen je upis konstituisanja radne organizacije: Autotransportno preduzeće "Severtrans" SOMBOR sa sol.o. Venac Stepe Stepanovića br.24 sa šest OOUR-a.

Rešenjem Okružnog Privrednog suda u Somboru Fi 14/90 od 18.01.1990. godine u registarskom ulošku br.1-575 izvršen je upis organizovanja: SATP "Severtrans" sa n.sol.o. Sombor u koga su udružena sledeća preduzeća: DP "Putnički saobraćaj Sombor", DP "Putnički saobraćaj Odžaci" i DP "Putnički saobraćaj Senta". Rešenjem Okružnog Privrednog suda u Somboru Fi 884/90 od 18.01.1991. godine u registarskom ulošku br.1-216 izvršen je upis osnivanja: deoničkog društva u mešovitoj svojini "Severtrans" Sombor sa sedištem u Somboru, Filipa Kljajića bb, koje je organizovano od: SATP "Severtrans" u Somboru, preduzeće u društvenoj svojini "Putnički saobraćaj Sombor" u Somboru, preduzeća u društvenoj svojini "Putnički saobraćaj Senta" u Senti i deoničari po spisku deoničara.

Rešenjem Okružnog Privrednog suda u Somboru Fi 752/91 od 15.08.1991. godine u registarskom ulošku br.1- 216 izvršen je upis organizovanja holding preduzeća: DD "Severtrans" Sombor Holding Co i osnivanja: Doo "Putnički saobraćaj Sombor", Doo "Crvena zvezda" Sombor i d.o.o. "Putnički saobraćaj Senta", a kasnije Holding je osnovao i Doo "Trgovina i ugostiteljstvo Sombor" i Doo "Teretni saobraćaj Sombor".

Dana 25.08.1999. godine Skupština DD "Severtrans" Sombor Holding Co. donelo je odluku da se Holding briše iz sudskog registra, da se imovina Holdinga prenese na društva u skladu sa usvojenim deobnim bilansom, a da Doo "Putnički saobraćaj Sombor" ima pravo da nosi naziv "Severtrans". Na osnovu navedene odluke 22.12.1999. godine izvršen je prenos kapitala na društva, a 31.12.1999. godine rešenjem Privrednog suda u Somboru Fi 881/99 od 31.12.1999. godine izvršen je upis usklađivanja sa Zakonom o preduzećima i Zakonom o klasifikaciji delatnosti I organizovanju d.o.o. "Putnički saobraćaj Sombor" u: akcionarsko društvo za prevoz putnika "Severtrans" Sombor, Filipa Kljajića bb.

Rešenjem Agencije za privredne registre BD 28554/2005 od 10.06.2005. godine izvršen je upis prevođenja preduzeća u registar privrednih subjekata koji se vodi kod te Agencije pod nazivom: akcionarsko društvo za prevoz putnika "Severtrans" Sombor, Filipa Kljajića bb.

Rešenjem Agencije za privredne registre BD 149412/2007 od 17.12.2007. godine registrovana je promena osnovnog kapitala privrednog društva, te se briše upisani i uplaćeni novčani kapital u iznosu od 2.208.463,75 USD i nenovčani 6.499.938,68 USD na dan 31.12.1999. godine (u obrtnim i osnovnim sredstvima), a upisuje upisani i uplaćeni novčani kapital u iznosu od 2.194.631,45 EUR i nenovčani u iznosu od 6.459.227,52 EUR na dan 31.12.1999. godine. Istim rešenjem registrovana je promena kapitala osnivača, te se briše upisani i uplaćeni nenovčani društveni kapital u iznosu od 6.499.938,68 USD i nenovčani u iznosu od 6.499.938,68 USD, a upisuje nenovčani društveni kapital u iznosu od 6.499.938,68 EUR i nenovčani u iznosu od 6.499.938,68 EUR.

Takođe, briše se akcijski kapital upisani i uplaćeni novčani u iznosu od 2.208.463,75 USD a upisuje upisani i uplaćeni novčani kapital u iznosu od 2.194.631,45 EUR, sve na dan 31.12.1999. godine.

Rešenjem Agencije za privredne registre BD 69275/2008 od 19.05.2008. godine registrovana je promena osnovnog kapitala privrednog društva, te se briše upisani i uplaćeni novčani kapital u iznosu od 2.194.631,45 EUR i nenovčani u iznosu od 6.459.277,52 EUR, sve na dan 31.12.1999. godine, a upisuje novčani upisani i uplaćeni u iznosu od 1.533.461,99 EUR, sve na dan 31.12.2005 godine. Istim rešenjem registrovana je promena osnivača, te se briše upisani i uplaćeni nenovčani društveni kapital u iznosu od 6.459.227,52 EUR i upisuje promena kapitala osnivača, za osnivača akcijski kapital, briše se novčani kapital u iznosu od 2.194.631,45 EUR i upisuje upisani i uplaćeni novčani kapital u iznosu od 1.533.461,99 EUR.

Rešenjem Agencije za privredne registre BD 6137/2010 od 28.01.2010. godine upisana je u ovaj registar promena podataka o ograncima, pa je upisano poslovno ime: Severtrans Sombor AD - ogranak turistička agencija Severtrans Sombor, sa sedištem u Venac Stepe Stepanovića 24, Sombor, sa pretežnom delatnošću: 63300 - delatnost putničkih agencija i turoperatora; pomoć turistima, na drugom mestu nepomenuta. Prema Zakonu o klasifikaciji delatnosti („Službeni glasnik RS", br. 104/09), Uredbi o klasifikaciji delatnosti („Službeni glasnik RS", br. 54/10) i Uredbi o metodologiji za razvrstavanje jedinica razvrstavanja prema klasifikaciji delatnosti („Službeni glasnik RS", br. 54/10) kod Agencije za privredne registre kao šifra delatnosti upisana je šifra: 7911 - delatnost putničkih agencija.

Prema Odluci o usklađivanju sa Zakonom o privrednim društvima, koja predstavlja osnivački akt Akcionarskog društva za prevoz putnika Severtrans Sombor, od 25.10.2007. godine (član 15.), pretežna delatnost Društva je prevoz putnika u drumskom saobraćaju (delatnost pod šifrom 60211). Međutim, a u skladu sa Uredbom o klasifikaciji delatnosti iz 2010. godine, delatnost Društva upisana u Registar privrednih subjekata je gradski i prigradski kopneni prevoz putnika, pod šifrom 4931. Društvo ima pravo da obavlja poslove spoljnotrgovinskog prometa i da vrši usluge u spoljnotrgovinskom prometu.

Društvo je bilo predmet privatizacije na osnovu Ugovora o prodaji društvenog kapitala metodom javne aukcije overenog pred Opštinskim sudom u Novom Sadu dana 02.10.2007.godine pod brojem OV.II 5464/2007, sa priložima, Aneksom 1 - Socijalni program i Aneksom 2 od 24.10.2008. godine, koji je overen pod brojem Ov. br. 2556/08 (u daljem tekstu: Ugovor o prodaji društvenog kapitala).

Agencija za privatizaciju Republike Srbije je subjektu privatizacije dana 27.02.2009. godine dostavila obaveštenje, pod br.1926/02-2702, o raskidu zbog neispunjenja Ugovora o prodaji društvenog kapitala metodom javne aukcije. Navedenim Ugovorom kupac je preuzeo tačno utvrđene obaveze, koje nije poštovao ni nakon Obaveštenja o ostavljenom naknadnom roku za ispunjenje, te je Agencija donela odluku da se Ugovor o prodaji društvenog kapitala metodom javne aukcije subjekta privatizacije «Severtrans» Sombor, smatra raskinutim istekom naknadno ostavljenog roka u skladu sa Zakonom o privatizaciji.

Odlukom o prenosu kapitala, broj 10-700/09-1926/02 od 05.03.2009. godine, Agencija za privatizaciju Republike Srbije (u daljem tekstu: Agencija za privatizaciju) prenosi kapital Severtrans AD Sombor, matični broj: 08159246, Akcijskom fondu nakon raskida Ugovora o prodaji društvenog kapitala od 02.10.2007. godine. Kapital koji Agencija za privatizaciju prenosi Akcijskom fondu iznosi 70% društvenog kapitala preduzeća, koji je podeljen na 137.005 akcija, nominalne vrednosti 500,00 dinara sa stanjem na 31.12.2005. godine. Kapital Društva prenosi se Akcijskom fondu radi prodaje na način propisan zakonom.

Glavne delatnosti Društva su prevoz putnika, tehničko održavanje vozila i pružanje staničnih usluga. Prevoz putnika obuhvata unutrašnji (gradski, prigradski i međugradski) i međunarodni prevoz (međuteritorijalni, pogranični i tranzitni). Pomoćne delatnosti koje vrši Društvo obuhvataju turističke usluge, tehnički pregled kako za drumsku i teretna vozila, tako i za specijalizovana teretna vozila, poljoprivredna vozila i radne mašine, zatim, održavanje vozila, egaliziranje radilica, bušenje blokova, ravnjanje glava, trnovanje blokova, obradu klipnjača, baždarenje tahografa. Pored osnovne delatnosti, Društvo je registrovano za obavljanje i sledećih delatnosti: prevoz robe u drumskom saobraćaju, održavanje i nega kola, usluge u drumskom saobraćaju, delatnost putničkih agencija i turoperatora,

aktivnosti posrednika u saobraćaju, prodaja motornih vozila, prodaja delova i pribora za motorna vozila, trgovina na veliko raznim proizvodima i robom, restorani, kantine, uzgoj pčela i proizvodnja meda i voska, tehničko ispitivanje i analiza.

2.2. Delatnost dužnika

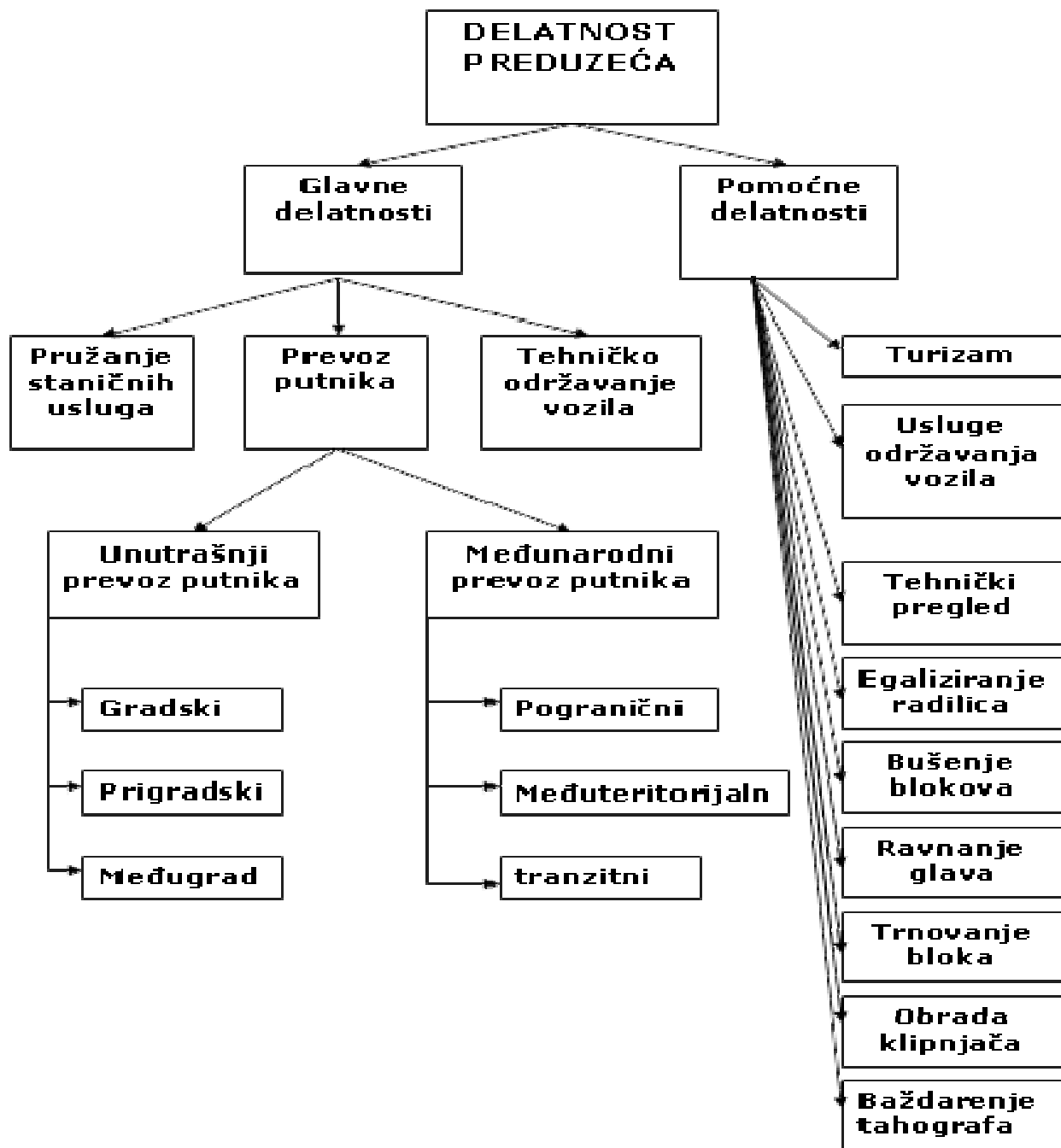
Glavna delatnost Društva je prevoz putnika u unutrašnjem i međunarodnom saobraćaju kao i prevoz putnika u gradskom i prigradskom saobraćaju. U glavne delatnosti Društva još spadaju opravka i održavanje voznog parka kao i pružanje staničnih usluga. Dok u pomoćne delatnosti kojima se bavi Društvo spadaju:

- ✓ Turizam
- ✓ Tehnički pregled vozila
- ✓ Usluge održavanje vozila

AD "Severtrans" iz Sombora obavlja prevoz putnika kako u unutrašnjem tako i u međunarodnom saobraćaju. U unutrašnjem prevozu putnika prisutne su tri vrste linija i to: gradske, prigradske i međugradske. AD „SEVERTRANS“ SOMBOR, Sombor, ul. Filipa Kljajića bb, u svojoj registraciji ima sledeću delatnost kako je narednoj šemi prikazano.

Pretežna delatnost Društva je:

- 49.31 Gradski i prigradski kopneni prevoz putnika
- kopneni prevoz putnika gradskim i prigradskim transportnim sistemima



2.3. Računi preko kojih posluje Dužnik

Računi				
Račun	Status	Otvoren	Zatvoren	Banka
840-373723-85	UKLJUČEN U PLATNI PROMET	17.12.2013		BUDŽET REPUBLIKE SRBIJE
160-394577-36	UKLJUČEN U PLATNI PROMET	29.08.2013		BANCA INTESA A.D. BEOGRAD
200-2632640101827-81	UKLJUČEN U PLATNI PROMET	06.04.2013		BANCA POŠTANSKA ŠTEDIONICA A.D. BEOGRAD
160-384052-86	UKLJUČEN U PLATNI PROMET	14.02.2013		BANCA INTESA A.D. BEOGRAD
105-85422-37	UKLJUČEN U PLATNI PROMET	07.12.2011		AIK BANKA A.D. AGROINDUSTRIJSKA KOMERCIJALNA BANKA NIŠ
180-3101210015465-97	UKLJUČEN U PLATNI PROMET	09.10.2009		ALPHA BANK SRBIJA A.D. BEOGRAD
340-11000123-28	BLOKIRANA ZADUŽENJA	14.02.2007		ERSTE BANK A.D. NOVI SAD
105-85038-25	UKLJUČEN U PLATNI PROMET	02.06.2005		AIK BANKA A.D. AGROINDUSTRIJSKA KOMERCIJALNA BANKA NIŠ
160-81679-61	UKLJUČEN U PLATNI PROMET	27.11.2003		BANCA INTESA A.D. BEOGRAD
205-60095-29	UKLJUČEN U PLATNI PROMET	01.08.2003		KOMERCIJALNA BANKA A.D. BEOGRAD
355-1040590-12	UKLJUČEN U PLATNI PROMET	27.02.2003		VOJVOĐANSKA BANKA A.D. NOVI SAD
355-1012523-17	UKLJUČEN U PLATNI PROMET	23.12.2002		VOJVOĐANSKA BANKA A.D. NOVI SAD

2.4. Vlasnička struktura Dužnika

Vlasničku strukturu Društva AD „SEVERTRANS“ SOMBOR Sombor, ul. Filipa Kljajića bb čini:

Vlasnička struktura	
Vlasnik	Procenat
AGENCIJA ZA PRIVATIZACIJU	52,29777%
AKCIJSKI KAPITAL	46,54561%
AKCIONARSKI FOND	0,98942%
ĐURO GOSTIMIROVIĆ (71)	0,16720%

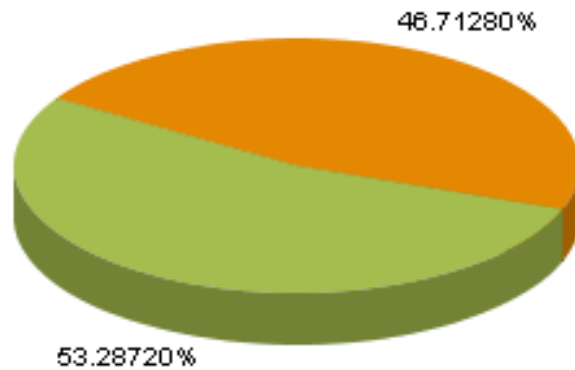
Izdavalac: SEVERTRANS A.D. SOMBOR - 08159246

Aktivni ISIN-i (CFI): RSSEVEE48986 (ESVUFR)

Tip lica	Broj akcija	% od ukupne emisije
Akcije u vlasništvu fizičkih lica	122,374	46.71280
Akcije u vlasništvu pravnih lica	139,597	53.28720
Društveni kapital	0	0.00000
Zbirni odnosno kustodi račun	0	0.00000
Konzorcijum	0	0.00000
Ukupno:	261,971	100

Akcijski kapital iskazan na nivou izdavaoca

- Vlasništvo fizičkih lica - 46.71280%
- Vlasništvo pravnih lica - 53.28720%



2.5. Upravljačka struktura Dužnika

Menadžment	
Ime i prezime	Funkcija
SNEŽANA CICO (43)	GENERALNI DIREKTOR
MARIN KATAČIĆ (53)	ZASTUPNIK
SNEŽANA CICO (43)	ZASTUPNIK (ogranak)
SLAVOLJUB ŠTRBO (56)	PREDSEDNIK ODBORA DIREKTORA
RANKO UBIPARIP (47)	ČLAN ODBORA DIREKTORA
SNEŽANA CICO (43)	ČLAN ODBORA DIREKTORA

Na dan 01.01.2015. godine, Društvoje imalo 201 zaposlena radnika, sa sledećom kvalifikacionom strukturom:

2.6. Kvalifikaciona struktura zaposlenih Društva na dan 01.01.2015. godine

Kvalifikaciona struktura	Broj zaposlenih
Doktor nauka	/
Magistar	/
Visoka sprema	12
Viša sprema	8
VKV	4
Srednja sprema	56
KV	102
PKV	7
Nekvalifikovani radnici	12
UKUPNO:	201

Društvo ima registrovan ogranak, a nema predstavništvo u inostranstvu i posluje kao jedinstveno pravno lice. AD „SEVERTRANS“ SOMBOR, Sombor ul. Filipa Kljajića bb ima uvedenu automatsku obradu podataka, tako da se knjigovodstveni poslovi obavljaju uz pomoć računara.

Društvo ima svojstvo pravnog lica i odgovara prema trećim licima za svoje obaveze svim svojim sredstvima. Društvo u pravnom prometu sa trećim licima ima sva ovlašćenja i istupa u svoje ime i za svoj račun. Društvo je na osnovu zakonom utvrđenih kriterijuma razvrstano kao malo pravno lice.

3. Uzroci koji su doveli do finansijskih poteškoća Dužnika

U periodu dok je na snazi bio Ugovor o prodaji društvenog kapitala, privredno društvo Severtrans je dalo avanse, pozajmice i jemstva drugim pravnim licima (u kojima su članovi Konzorcijuma kupca imali vlasnička i/ili suvlasnička prava) što je dovelo do krize likvidnosti, posebno u domenu servisiranja preuzetih obaveza prema lizing kućama. Uvođenje postupka restrukturiranja zaštitilo je opstanak i funkcionisanje privrednog društva Severtrans i delimično dovelo do poboljšanja finansijskih pokazatelja. Izmenama i dopunama Zakona o privatizaciji, kojima se ograničava postupak restrukturiranja na 30.jun 2014.godine, dovešće Severtrans u situaciju izloženosti prema komercijalnim poveriocima i verovatne blokade poslovnog računa društva. Unapred pripremljeni plan reorganizacije je nastao kao posledica preteće nelikvidnosti i predstavlja viziju menadžmenta za postepeni oporavak uz servisiranje preuzetih dugova društva.

4. CILJEVI REORGANIZACIJE

Ovaj plan predstavlja sanacioni plan sa elementima likvidacije dela imovine koja nije u funkciji pretežne delatnosti Društva, čime će se stvoriti pravno formalni uslovi za nesmetani kontinuitet delatnosti i povoljnije namirenja poverilaca.

Reorganizacija Društva se zasniva na ključnim merama za namirenja poverilaca po klasama i to:

Zbirni pregled po klasama poverilaca

OBAVEZE PO ZAKLJUČNOM LISTU	770,064,463.60 Din.
ODLOŽENE PORESKE OBAVEZE	30,366,305.63 Din.
OBAVEZA PO UPPER-U	739,698,157.97 Din.
OBAVEZE	IZNOS
OBAVEZE PO OSNOVU NEISPLAĆENIH ZARADA	25,223,239.37 Din.
OBAVEZE PREMA PORESKOJ UPRAVI	78,586,265.63 Din.
OBAVEZE PREMA LOKALNOJ PORESKOJ UPRAVI	22,884,782.88 Din.
REZERVISANJA KONTO 40	55,250,468.48 Din.
KREDITI KONTO 42	107,476,541.08 Din.
OBAVEZE IZ POSLOVANJA KONTO 43	310,671,739.37 Din.
OSTALE OBAVEZE IZ SPEC.POSLOVA KONTO 44	296,872.00 Din.
OBAVEZE ZA KAMATE OSTALE OBAVEZE PREMA ZAPOSLENIMA I FIZIČKIM LICIMAKONTO 46 (OSIM 46902)	139,060,236.93 Din.
OBAVEZE POR.VOJVODINA VODE KONTO 48903	158,626.42 Din.
OBAVEZE ZA ODVOĐENJE VOJVODINA VODE KONTO 48904	89,385.81 Din.
	739,698,157.97 Din.

5. KLASSE POVERILACA I KRITERIJUMI PODELE KLASA

Ovim Planom reorganizacije, poverioci Društva podeljeni su na klase u skladu sa kriterijumom propisanim članom 165. stav 3. Zakona o stečaju. Napominjemo da se poverioci izjašnjavaju prilikom davanja saglasnosti na plan/glasanja u skladu sa visinom obaveza prikazanim u narednom odeljku, odnosno u klasama poverilaca.

Za potrebe glasanja i usvajanja plana utvrdjenu su klase poverilaca na dan preseka (30.09.2015.godine) u skladu sa odredbama čl 165. Zakona i to po osnovu njihovih razlučnih prava i prava prioriteta potraživanja prema isplatnim redovima.

5.1. Pregled preliminarnih potraživanja po klasama

RAZLUČNI POVERIOCI

RED. BR.	NAZIV	STANJE NA DAN 30.09.2015.	UČEŠĆE U %
1	RAZVOJNA BANKA VOJVODINE A.D. U STEČAJU	175,918,071.58	100.00%
	UKUPNO	175,918,071.58	100.00%

KLASA 1 - Poverioci prvog isplatnog reda

RED. BR.	NAZIV	STANJE NA DAN 30.09.2015.	UČEŠĆE U %
1	Neto zarade zaposlenih za poslednja tri meseca (VII, VIII, IX)	12,585,936.00	100.00%
	UKUPNO	12,585,936.00	100.00%

KLASA 2 - Poverioci drugog isplatnog reda

RED. BR.	NAZIV	STANJE NA DAN 30.09.2015.	UČEŠĆE U %
1	Razlika od minimalne do obračunate zarade	12,637,303.37	11.07%
2	Neisplaćeni dopr. za PIO za period od 2 god. pre pokretanja stečajnog postupka	9,081,631.54	7.96%
3	Neisplaćeni dopr. za PIO za period duži od 2 god. pre pokretanja stečajnog post.	17,406,315.70	15.25%
4	Obaveze po osnovu ostalih javnih pr. za period od 3 m. pre pokretanja stečajnog p.	13,349,684.08	11.70%
5	Obaveze po osnovu ostalih javnih pr. za period duži od 3 m. pre pokretanja stečaja	38,748,634.31	33.96%
6	Porez na imovinu	2,889,823.48	2.53%
7	Naknada za korišćenje građevinskog zemljišta	17,100,842.62	14.99%
8	Komunalna taksa za isticanje firme	1,769,424.16	1.55%
9	Naknada za zaštitu i unapređenje životne sredine	1,082,526.31	0.95%
10	Porez na zemljište	42,166.31	0.04%
	UKUPNO	114,108,351.88	100.00%

KLASA 3 - Poverioci trećeg isplatnog reda

RED. BR.	NAZIV	STANJE NA DAN 30.09.2015.	UČEŠĆE U %
1	APATINTRANS APATIN	6,330.00	0.00%
2	AUTOSAOBRACAJ AD ZA SAOBRACAJ I TUR. I UGOST u restrukt.	339,928.64	0.08%
3	KULATRANS KULA U RESTRUKTURIRANJU	127,448.00	0.03%
4	RUMATRANS RUMA AUTOBUSKA STANICA	12,090.00	0.00%
5	ALBA-MOZ	5,000.00	0.00%
6	AUTOTRANSPORT AD	21,870.29	0.01%
7	AUTOPREVOZ GM AS GORNJI MILANOVAC	69,171.71	0.02%
8	AUTOPREVOZ CACAK	173,702.00	0.04%
9	AUTOBANAT ZRENJANIN	1,779,981.92	0.41%
10	AUTO AS BACKA TOPOLA	173,655.00	0.04%
11	AUTO-PROMET NOVI SAD	259,621.03	0.06%
12	AUTOTEHNIK-VEJIC	21,000.00	0.00%
13	BAS -BEOGRADSKA AUTOB.STANICA BEOGRAD	1,359,622.76	0.31%
14	BULKATURS	166,158.00	0.04%
15	BELIKS SOMBOR tel.418-431	3,500.00	0.00%
16	BOSNJAK PECATOREZAC	13,800.00	0.00%
17	BDD INDJIJA	3,230.40	0.00%
18	BEEKOM D.O.O. BEOGRAD	0.10	0.00%
19	BIT SOFT SOMBOR	803,987.76	0.18%
20	BIRO MARKET D.O.O.	28,796.13	0.01%
21	DUNAVPREVOZ BACKA PALANKA	408,856.70	0.09%

22	DOM ZDRAVLJA	6,320.00	0.00%
23	DDOR NOVI SAD GF SOMBOR	170,487.80	0.04%
24	DELTA GENERALI OSIGURANJE SEKTOR ZA MOTORNA VOZILA	760,548.46	0.17%
25	D KOMERC D.O.O.	0.01	0.00%
26	DUNAV AUTO D.O.O.	500.00	0.00%
27	EURO TURS D.O.O.	83,400.00	0.02%
28	ELEKTROMATERIJAL DJOLE	12,000.00	0.00%
29	ENERGANA JKP	107,197.49	0.02%
30	EURO UNA d.o.o. BEOGRAD011/2627-854	52,218.00	0.01%
31	FENIKS GIZ JAZOVNIK	2,155,553.07	0.49%
32	FONTANA HTP U RESTRUKTURIRANJU	2,269,632.02	0.52%
33	FRADEX D.O.O. NOVI SAD	64,295.38	0.01%
34	GRADITELJ JKP SRBOBRAN	109,258.40	0.02%
35	HARD SOMBOR	21,480.00	0.00%
36	INTERNACION AD HOTEL	16,320.00	0.00%
37	INFORMATIVNO PROPAGANDNICENTAR RADIO KULA	4,520.00	0.00%
38	ILIJA BURIN	186,864.00	0.04%
39	IPC INFORMATIVNO POSL.CENTAR	80.00	0.00%
40	INSTITUT ZA BEZBEDNOST IPREVENTIVNI INZENJERING	200,000.00	0.05%
41	JGSP NOVI SAD	4,076,288.73	0.93%
42	VRBAS JP VRBAS	1,313,118.74	0.30%
43	CISTOCA JKP SOMBOR	481,676.45	0.11%
44	JARD BEOGRAD	127,167.06	0.03%
45	YUNET INTERNATIONAL BEOGRAD	5,584.00	0.00%
46	KOMPANIJA DUNAV OSIGURANJE SOMBOR	7,418,318.50	1.70%
47	KONTINENT D.O.O.	28,560.00	0.01%
48	SP"LASTA" AD BEOGRAD	1,157,969.87	0.26%
49	LIBOS D.O.O.	6,216.00	0.00%
50	ARRIVA LITAS	16,072.00	0.00%
51	MS KOMERC KRAGUJEVAC	866,302.02	0.20%
52	METEOR - COMMERCE	0.04	0.00%
53	MEDIC RADIO BB BACKI BRESTOVAC	24,000.00	0.01%
54	MASINOPROMET BEOGRAD	5,229.97	0.00%
55	MTA BEOGRAD	12,400.00	0.00%
56	MEGASTORE D.O.O.	2,090.00	0.00%
57	METALELEKTRO	0.33	0.00%
58	MB RABIK	40,000.00	0.01%
59	AMSS MAGNET AMK CENTAR ZA VOZILO SOMBOR	335,826.00	0.08%
60	NAFTNA INDUSTRIJA SRBIJE NIS A.D. NOVI SAD	93,741,594.79	21.45%
61	NISEKSPRES NIS	17,325.00	0.00%
62	NOVI SAD HOTEL NOVI SAD	493,055.09	0.11%
63	NAS DOM APATIN	28,077.58	0.01%
64	NARODNA BANKA SRBIJE BEOGRAD	900.00	0.00%
65	OFPS ORG.PR. FONOGRAMABEOGRAD	153,973.48	0.04%
66	PLATTNER BACKA PALANKA	170,454.17	0.04%
67	PROVEL SOMBOR	36,855.94	0.01%
68	PNEUMO-LOGIC D.O.O.	225,546.93	0.05%
69	PROSVETA-STAMPARIJA ZABALJ	1,438,981.88	0.33%
70	PORSCHE MOBILITY BEOGRAD	45,758,693.16	10.47%
71	PROFESIONAL SERVIS	2,400.00	0.00%
72	RADE I PILE	10,000.00	0.00%
73	RAPIDEX TRADE NOVI SAD	580,488.20	0.13%
74	SUBOTICATRANS JP SUBOTICA	228,398.30	0.05%
75	SOKOPREVOZ AD	18,049.50	0.00%
76	SAOBRACAJ AD ODZACI	86,860.00	0.02%
77	SREMEKSPRES SREMSKA MITROVICA	81,400.00	0.02%
78	SLODES BEOGRAD OGRANAK APATIN	270,576.32	0.06%
79	SRBOAUTO d.o.o.	45,660.00	0.01%

80	SOMBORELEKTRO D.O.O.SOMBOR	16,895.91	0.00%
81	SCANIA SRBIJA D.O.O.BEOGRAD	279,198.53	0.06%
82	SOKOJ DRUST.ZA ZAST.AUTORSKIHPRAVA BEOGRAD	961,500.00	0.22%
83	SLUZBENI GLASNIK- Knjizara Sombor	30,202.00	0.01%
84	SOMBORGAS	174,624.68	0.04%
85	SEJARI BEOGRAD	80,181.84	0.02%
86	TOPOLATRANS AD	673,832.83	0.15%
87	TELEKOM SRBIJE BEOGRAD	1,883,171.10	0.43%
88	TMD NOVI SAD	321,550.71	0.07%
89	TELENOR D.O.O. BEOGRAD	347,069.28	0.08%
90	TRGOAUTO d.o.o. SRBOBRAN	48,675.25	0.01%
91	VODOKANAL JKP SOMBOR	9,745,236.36	2.23%
92	VICONT VEKTOR	491.60	0.00%
93	ZASTAVA PROMET	2,163.31	0.00%
94	STETIC MARINKO	630,000.00	0.14%
95	CIKAGO	72,000.00	0.02%
96	PTT SRBIJA SOMBOR	363,007.59	0.08%
97	PORSCHE INTER AUTO S d.o.o.	132,761.90	0.03%
98	VIP GROUP DOO SOMBOR	142,519.26	0.03%
99	BECEJPREVOZ AD BECEJ	32,372.76	0.01%
100	RADIO ACTIVE D.O.O. BECEJ	23,099.00	0.01%
101	MARSHAL AUTO GLASS	252,385.00	0.06%
102	CERENA-TRADE d.o.o.	6,356,895.18	1.45%
103	MORAVA-TURS DOO	360,973.87	0.08%
104	DOM ZDRAVLJA DR DJORDJE LAZIC	50,440.00	0.01%
105	VOITH TURBO d.o.o.	59,640.18	0.01%
106	BOGI LIMARSKA RADNJA	10,000.00	0.00%
107	GARD DOO ZA FIZICKO OBEZBEDJ.LICA I IMOVINE	572,880.00	0.13%
108	RATEL BEOGRAD	20,602.74	0.00%
109	SIVAC.NET COMPUTERS T.R.RADOJE CVIJOVIC PR	1,212.50	0.00%
110	CARDA KOD CARINE	7,950.00	0.00%
111	WURT BEOGRAD	12,334.56	0.00%
112	VOJVODINA SUME JP /Petrovaradin Preradoviceva 2 Sum.gazdin.	410.64	0.00%
113	SUVOBOR LJIG	696,211.00	0.16%
114	TEHNOKOMERC-SERVIS SZR SOMBOR	500.00	0.00%
115	AMSS CENTAR ZA MOTORNA VOZILA	6,000.00	0.00%
116	ROLOPLAST SOMBOR	1,193.53	0.00%
117	AKS EXPRESS KURIR SABAC	4,180.00	0.00%
118	MBG BEOGRAD	2,116,848.36	0.48%
119	KOMPANIJA MARCETIC BEOGRAD	1,160.00	0.00%
120	KALLOS D.O.O. SOMBOR	151,382.20	0.03%
121	EXTRA MIRON BEOGRAD	315,235.82	0.07%
122	HIPOL A.D.ODZACI U RESTRUKTURIRANJU	17,700.00	0.00%
123	TEHNO-P.S.-PROMET DOOZEMUN	34,021.62	0.01%
124	TEHNOKOP D.O.O. EXPORT-IMPORT	94,581.20	0.02%
125	KNJAZ MILOS-NATURA D.O.O.	18,045.00	0.00%
126	ORIS d.o.o.-OGRIZOVIC RADE I SINOVI	161,400.00	0.04%
127	IN-EX INTER-EXPORT	13,200.00	0.00%
128	FORTUNA-INTERNATIONAL D.O.O.ZEMUN	19,279.47	0.00%
129	ADVOKAT MRDAK RADOMIR SOMBOR	240,000.00	0.05%
130	MESNA ZAJEDNICA STANISIC STANISIC	10,001.88	0.00%
131	AKORDA INTERNATIONAL	30,000.00	0.01%
132	ADVOKAT ZORANA KUZMANOVIC	670,000.00	0.15%
133	LUKOIL-NAFTNA KOMP.BEOPETROL	4,557.00	0.00%
134	TMB KOMERC011/2399-867.3550-823	100,000.00	0.02%
135	MAIS COMMERCE N.S.	234,825.40	0.05%
136	TRI BRATA PEKARSKA RADNJA MARKO KAJTAZI PR	1,419,428.04	0.32%
137	LAV KOMPJUTERI D.O.O.O	24,580.64	0.01%

138	INES D.O.O.	21,554.83	0.00%
139	GENERALI TRANSPORT COMPANY	847,840.53	0.19%
140	METALOPROMET A.D.	93,111.44	0.02%
141	GIA TEHNOLOGY DOO	27,346.79	0.01%
142	3M LOGIC GROUP D.O.O.	10,380.00	0.00%
143	TEHNOCENTAR BmB DOO	181,310.60	0.04%
144	PROTECTA GROUP DOO	300,471.00	0.07%
145	SBB Serbia Broadband-Srpske kablovske mreze. PJ Sombor	10,352.00	0.00%
146	DAKAR AUTO DOO	5,190.00	0.00%
147	GAGA turs Zlatibor doo Bg.Ogranak Gaga Uzice	34,681.27	0.01%
148	ELEKTRO SELENCA	5,610.00	0.00%
149	EKO-BOJE	1,761.00	0.00%
150	VDL BUS & COACH SERBIA	414,052.95	0.09%
151	YU-PD EXPRESS d.o.o.	0.01	0.00%
152	PRIMERA OD	1,061.82	0.00%
153	ALTI d.o.o. (PRODAVNICA SOMBOR	1,632.00	0.00%
154	VATRO-NIKS INÄENJERING D.O.O.	44,548.00	0.01%
155	Cards Print d.o.o.	30,000.00	0.01%
156	AUTOBANAT DOO U STECAJU	1,004,804.48	0.23%
157	TIMPEX d.o.o za promet i posredovanje	41.94	0.00%
158	BanSek trade	193,671.04	0.04%
159	PANONTRANSPORT	371,000.00	0.08%
160	MILENIJUM OSIGURANJE AD.	755,875.00	0.17%
161	MD KOMERC	50,000.00	0.01%
162	SPORTSKI CENTAR"SOKO"	22,248.00	0.01%
163	SIGMA ad	24,620.46	0.01%
164	GAM-SERVIS I TR (pr.Pavlovic Andrea)	330.00	0.00%
165	PETROBART d.o.o. BEOGRAD	3,500,000.00	0.80%
166	BMS-COMPANY PRED.ZA PROIZ.PROMET I USLUGE	70,800.00	0.02%
167	FILAS Sabac	0.04	0.00%
168	FONTANA KOMERC u restrukturiranju	135,600.00	0.03%
169	TRUK CENTAR Odrz. i servis motor.vozila- Djurovic Dragan	11,350.00	0.00%
170	E5 doo za saobracajni marketing	15,340.00	0.00%
171	ALIMPIC D.O.O.	27,840.00	0.01%
172	KOKI PROMET DOO	3,404.00	0.00%
173	AMSS AMK BUDUCNOST-TURING DOO	214,454.43	0.05%
174	KOD RATKOVICA	79.58	0.00%
175	KOSTIC SLAVICA (0103964785612)	39,000.00	0.01%
176	PERISTERA	761,521.92	0.17%
177	ATP VOJVODINA ad	2,000.00	0.00%
178	VOJVODINAPUT-BACKAPUT a.d.u restrukturiranju	809,800.00	0.19%
179	BOG VINA doo	5,000.00	0.00%
180	BASLER A.D.O.	8,700.00	0.00%
181	NLB Leasing doo Beograd	142,866,893.81	32.69%
182	GRMI TURS ZR DOO (Grmusa Rada)	26,183.88	0.01%
183	NOVI AUTOPREVOZ JP	39,161.52	0.01%
184	AUTOPREVOZ- JANJUÈEVIC AD	141,486.84	0.03%
185	SELEKS d.o.o.	0.12	0.00%
186	MOSTONGA-TEHNIKA ODZACI	22,960.56	0.01%
187	DZOKER T.R SOMBOR 25000.	500.00	0.00%
188	EROR PLUS Gradjevinska radnja	3,700.00	0.00%
189	ZAR VESKOVAC U.R	30,000.00	0.01%
190	HARD SOMBOR(Dragoslav Bojanic)	1,320.00	0.00%
191	MIKES TERM ZR	100,000.00	0.02%
192	RED LINE ZUTR	216,540.00	0.05%
193	AUTOPREVOZ JP KIKINDA	24,447.91	0.01%
194	BEOBUS CITY 2015 d.o.o.	214,477.20	0.05%
195	AUTOMOTO TEHNICKI CENTAR	188,886.00	0.04%

196	AUTOPRAONICA.VULKANIZER i BIFE KREKIC	4,800.00	0.00%
197	GARAGE 22 MIRJANA VRANJESEVIC PR	24,000.00	0.01%
198	ELEKTRON-M	5,400.00	0.00%
199	ADVOKAT VOJISLAV MIŠČEVIC	50,000.00	0.01%
200	AMS OSIGURANJE A.D.	217,346.00	0.05%
201	DaSeAn	850.00	0.00%
202	BEST KOMERC BUS DOO	74,420.18	0.02%
203	GARAGE-SERVICE d.o.o.	12,720.00	0.00%
204	PINOKIO I CVRCAK	55,000.00	0.01%
205	AUTOBOKA AD KOTOR	1,197.49	0.00%
206	AUTOPREVOZ BANJA LUKA	1,147,995.73	0.26%
207	INTOURS DOO Podgorica	29,849.86	0.01%
208	VEKTRA BOKA A.D.AUTOBUSKA STANICA HERCEG NOVI	19,459.23	0.00%
209	DANGRADPREVOZ DANILOVGRAD	88,182.04	0.02%
210	SHELL ADRIA D.O.O.	995,232.38	0.23%
211	RALE-TURS D.O.O. BANJA LUKA	73,393.67	0.02%
212	NEOBAS doo	565.12	0.00%
213	MERKUR TRADE INTERNATIONAL D.O.O.	43,787.46	0.01%
214	VDL Bus & Coach bv Valkenswaard	95,541.82	0.02%
215	LASTA MONTENEGRO DOO	4,628.30	0.00%
216	PREHRANA DOO PV A.S. TIVAT	31,103.63	0.01%
217	FAKULTET TEHNICKIH NAUKA	6,383.33	0.00%
218	ITN GROUP DOO	11,383.33	0.00%
219	NASA RADOST PU	6,683.33	0.00%
220	OSNOVNI SUD NS	12,766.67	0.00%
221	GRAD SOMBOR SREDNJE OBRAZOVANJE ODELENJE ZA OBRAZOVANJE	1,805,115.64	0.41%
222	SANITEKS-PROMET DOO EKSPORT-IMPORT	19,933.33	0.00%
223	VELETABAK D.O.O.	5,133.33	0.00%
224	VERO D.O.O.	5,500.00	0.00%
225	STAMPA SISTEM DOO ZAKUPAC	4,149.90	0.00%
226	REPUBLIKA SRBIJA MIN.ODBRANE GENERALSTAB VOJSKE SRBIJE	9,280.79	0.00%
227	CENTAR ZA ISPITIV.NAMIRNICADOO	4,166.67	0.00%
228	SN TRADE DOO N.S.	6,383.33	0.00%
229	FK BACKA TOPOLA	12,700.00	0.00%
230	GERONTOLOSKI CENTAR	6,683.30	0.00%
231	PRESS INTERNATIONAL MARKETING I DISTRIBUCIJA d.o.o.	5,083.33	0.00%
232	AGRARPROMET DOO	9,833.33	0.00%
233	SOCIJALISTICKA PARTIJA SRBIJE GLAVNI ODBOR	55,833.33	0.01%
234	MUZICKA SKOLA STANKOVIC	12,466.67	0.00%
235	PUTNIK AD ZA UGOST. ITRGOVINU	8,333.33	0.00%
236	PREKRSAJNI SUD	250.00	0.00%
237	HORGONJ DOO	12,766.67	0.00%
238	MIKROMARKET NS DOO NOVI SAD	11,000.00	0.00%
239	RAVANGRAD ZENSKI RUKOMETNI KLUB	3,050.00	0.00%
240	GRADSKA UPRAVA ZA URBANIZAM I STAM.POSLOVE GRADA N.SADA	6,591.67	0.00%
241	HICAD DOO	8,883.33	0.00%
242	MUZICKA SKOLA STANISLAV BINICKI	11,800.00	0.00%
243	UNIVEREXPORT DOO	30,000.00	0.01%
244	POGLED	5,133.33	0.00%
245	PANONIJBUS DOO NOVI SAD	8,525,765.84	1.95%
246	BENEFICIJE ZAPOSLENIMA - OTPREMNINE	4,498,584.61	1.03%
247	SUDSKI SPOROVI	50,751,883.87	11.61%
248	DNEVNICE	5,984,585.46	1.37%
249	JUBILARNE NAGRADE	5,811,698.55	1.33%
250	OBAVEZE ZA POREZ - VOJVODINA VODE	158,626.42	0.04%
251	OBAVEZE ZA ODVODNJAVANJE - VOJVODINA VODE	89,385.81	0.02%

252	OSTALE OBAVEZE IZ POSLOVANJA - PRODATE KARTE	386,969.24	0.09%
253	OSTALE OBAVEZE IZ SPECIFIČNIH POSLOVA	296,872.00	0.07%
254	FOND ZA RAZVOJ RS	218,578.03	0.05%
	UKUPNO	437,085,798.51	100.00%

Zbirni pregled po klasama poverilaca

RED. BR.	NAZIV	STANJE NA DAN 30.09.2015.	UČEŠĆE U %
1	Razlučni poverioci	176,136,649.61	23.81%
2	Klasa 1 - Poverioci prvog isplatnog reda	12,585,936.00	1.70%
3	Klasa 2 - Poverioci drugog isplatnog reda	17,406,315.70	2.35%
4	Klasa 3 - Poverioci trećeg isplatnog reda	533,569,256.66	72.13%
	UKUPNO	739,698,157.97	100.00%

6. USLOVNI POVERIOCI

U skladu sa odredbama čl. 87 i 53. i. Zakona, potraživanja vezana za odložni uslov, koji nije nastupio do dana izrade i usvajanje plana reorganizacije imaju tretman uslovnih potraživanja. Uslovna potraživanja Društva odnose se na:

- **solidarna jemstva trećih lica** iz privrede u korist Društva koji u slučaju namirenje poverioca na imovini jemca stiču regresno pravo u odnosu na Društvo kao glavnog dužnika. Odložni uslov se odnosi na namirenje poverioca na imovini jemca.
- **potraživanja poverilaca za koje je izdato sredstvo obezbeđenja-bankarska garancija.** Odložni uslov se odnosi na protestovanje i naplatu garancije od strane poverioca-korisnika garancije, čime banka stiče regresno pravo u odnosu na Društva.
- **data jemstva za izdate bankarske garancije za obaveze trećih lica.** Odložni uslov se odnosi na namirenje glavnog poverioca isplatom od strane davaoca bankarske garancije.
- **data solidarna jemstva Društva u korist trećih lica-glavnih dužnika,** čime Društvo u slučaju namirenja poverioca na imovini Društva, stiče regresno pravo u odnosu na glavnog dužnika.
- ostale uslovne obaveze iz specifičnih poslova i odnosa,

Uslovni poverioci ne glasaju o planu reorganizacije i ne pripadaju poveriocima bilo koje klase. Uslovno potraživanja za koje nastupi uslov, biće namireno na isti način pod istim uslovima kao potraživanje drugih poverilaca klase kojoj bi pripalo realizovano uslovno potraživanje u skladu sa ovim planom.

6.1. Data jemstva za izdate bankarske garancije za obaveze trećih lica

Data solidarna jemstva u korist trećih lica

	POVERILAC	KORISNIK	UG. O KREDITU	ROČNOST	UKUPAN DUG	DOSPEO DUG
1	NLB LEASING d.o.o.	KULATRANS AD	7196/08			
2	NLB LEASING d.o.o.	KULATRANS AD	7197/08			
3	NLB LEASING d.o.o.	KULATRANS AD	6962/08			
4	NLB LEASING d.o.o.	KULATRANS AD	6963/08			
5	NLB LEASING d.o.o.	TOPOLATRANS AD	6940/08	59 meseci		
6	NLB LEASING d.o.o.	TOPOLATRANS AD	6941/08	59 meseci		
7	NLB LEASING d.o.o.	TOPOLATRANS AD	7201/08	59 meseci		
8	NLB LEASING d.o.o.	TOPOLATRANS AD	7174/08	59 meseci		
9	NLB LEASING d.o.o.	TOPOLATRANS AD	7175/08	59 meseci		
10	NLB LEASING d.o.o.	TOPOLATRANS AD	7176/08	59 meseci		
11	NLB LEASING d.o.o.	TOPOLATRANS AD	7177/08	59 meseci		
12	NLB LEASING d.o.o.	AUTOBANAT AD	6975/08			
	NLB LEASING d.o.o.	AUTOBANAT AD	7121/08			
13	NLB LEASING d.o.o.	AUTOBANAT AD	7227/08			
14						
15	NLB LEASING d.o.o.	AUTOBANAT AD	7226/08			
16	NLB LEASING d.o.o.	SREM-EXPRES	6936/08			
17	NLB LEASING d.o.o.	SREM-EXPRES	7199/08			
18	NLB LEASING d.o.o.	SREM-EXPRES	7198/08			

6.2. Osporena potraživanja i pobijanje pravnih radnji koja nisu valjana

Društvo će osporiti i pristupiti pobijanju svih potraživanja koja su neosnovana, zastarela i nepostojeća, kao i iz bilo kog drugog razloga. Društvo vodi više sporova po raznim osnovama čiji se pregled nalazi u prilogu.

Društvo u skladu sa listom preleminarnih potraživanja inicijalno osporava, ali se ne ograničava na sledeća potraživanja:

Redni broj	Pun naziv i adresa poverioca	Spor se vodi pred sudom	Sudska oznaka predmeta	Vrednost spora (svima pripada kamata)	Faza postupka
1	Graovac Miodrag iz ugrinovaca, Prote Jefimija Ivanovića 95	Osnovni sud Sombor	P1 8/2013	274.891,01 dinar	Prekid postupka od 26.06.2013
2	Janković Dragislav iz Sivca, Kozaračka 1a	Osnovni sud Sombor	P1 305/13	125.520,00 dinara sa zakonskom zateznom kamatom od 01.02.2012. godine do 31.10.2013. godine	nerешen
3	Pavlović Dragan iz Sombora, Gruje Dedića 42	Osnovni sud Sombor	P1 59/11	50.000 mesečno od februara 2008 godine	nerешen
4	Zlatar Marinko iz Sonte, Voćnjak 7	Osnovni sud Sombor	P1 303/13	39.000,00 dinara	nerешen
5	Bezbradica Špiro iz Riđice, Svetog Save 53	Osnovni sud Sombor	P1 304/13	Od septembra 2011 potrazuje neisplaćene zarade, dnevnice, jubilarnu nagradu	nerешen
6	Stajšić Vladimir iz Sombora, ul. Teksitlna 11	Osnovni sud Sombor	P1 76/12	10.255,00 mesečno od 11.01.2012	nerешen
7	Petrović Bograd iz Sombora, Radišićeva 46	Osnovni sud Sombor	P1 302/13	Isplara svih zarada od septembra 2011, dnevnice	nerешen
8	Đurđević Jovan Iz Apatina, Blok 82 bb	Osnovni sud Sombor	P1 134/12	74.303,50 dinara +60.246,88 dinara troškovi postupka, kamata od 15.10.2012.godine	nerешen
9	Daražac Vesna iz Apatina, Svetog Save 50	Osnovni sud Sombor	P1 135/12	111.425,25 dinara sa kamatom od 15.10.2012, troškovi 82.312.00 dinara	nerешen
10	Ristivojević Borivoj iz Sombora, Prvomajski bulevar t10	Osnovni sud Sombor	P1 389/13	120.000,00 dinara	Nerešen
11	Knežević Ljiljana iz Apatina, Ognjena Price 22	Osnovni sud Sombor	P1 136/12	111.425,25 dinara sa kamatom od 15.10.2012, troškovi 68.734,96 dinara	Nerešen
12	Milić Spomenka iz Sombora, Vere Gucunje 82	Osnovni sud Sombor	P1	137.646,92 dinara	Nerešen
13	Mirčeta Stanojčić iz Novog Sada, Rumenačka 7/333	Osnovni sud Sombor	P1	100.000,00 dinara	Nerešen
14	Zeljčić Gojko iz Gakova, Ive Iole Ribara 46	Osnovni sud Sombor	P1 613/10	200.000,00 dinara	Nerešen
15	Đukić Lazo iz Sombora, Konjvićeva 82	Osnovi sud Sombor	P1 1815/10	Isplata zarade od 06.08.2009.godine, zarada mu iznosi bruto 41.693,87 dinara	Nerešen

16	Sikima Slobidan iz Sombora, Josićki put bb, Radmanović Stevan iz Koluta, Trg boraca 4, Božić Dušan iz Bačkih brestovaca, Vojvođanska 107, Opačić Sveto iz Sombora, Dravska bb	Osnovni sud Sombor	P1 4018/09	501.000,00 dinara	Nerešen
17	Kosanović Nikola iz Kljajićeva, Rade Končara 45	Osnovni sud Sombor	P1 945/12	77.000,00 dinara sa kamatom od 28.06.2012.godine, troškovi 27.960,00 dinara	Nerešen
18	Lončar Milan iz Petrovaradina, Nova 3, br.8	Osnovni sud Novi Sad	P 4696/11	1.000.000,00 dinara	Nerešen
19	Savić Drago iz Sombora, Svetozara Miletića	Osnovni sud Sombor	P1 1757/10	138.600.0 dinara, 134.650.0 dinara na ime troškova	Nerešen
20	Biljetina Dušan iz Apatina,	Osnovni sud Sombor	P1 1179/11	41.530,85 dinara dinara sa kamatom od 30.05.2011. godine	Nerešen
21	Radović Zoran iz Sivca, Volodina 89	Osnovni sud Sombor	P1 1437/12	Potrazuje zarade od 15.10.2012.	Nerešen
22	Perović Dragan iz Vrnjačke banje	Osnovi sud Kraljevo	P 1497/13	40.000,00 dinara	Nerešen
23	Intereuropa Kopar iz Slovenije	Privredni sud Novi Sad	P 792/12	500.000,00 dinara	nerešen
24	Slavnić Aleksandra iz Srbobrana	Osnovni sud Novi Sad	P 9543/12	290.000,00 dinara	Nerešen

7. MERE I SREDSTVA ZA REALIZACIJU PLANA REORGANIZACIJE

7.1. Namirenje troškova stečajnog postupka

Za vreme trajanja prethodnog stečajnog postupka po unapred pripremljenom planu reorganizacije izvršiće se prodaja objekta koji se ne nalazi u funkciji obavljanja osnovne delatnosti privrednog društva u ulici Stepe Stepanovića u Somboru.

Iz realizovane prodaje biće namireni svi troškovi prethodnog stečajnog postupka, u roku od 15 dana od dana pravosnažnosti Rešenja o utvrđivanju usvajanja plana reorganizacije u skladu sa čl.54 st. 1 Zakona.

7.2. Reprogram (otplate u ratama,izmena rokova dospelosti, kamatnih stopa ili drugih uslova zajma, kredita ili drugog potraživanja ili instrumenta obezbeđenja)

Reorganizacija Društva predviđa namirenje potraživanja pre početka primene plana, konverziju duga u kapital i reprogram obaveza u skladu sa čl. 157 st. 1 tač. 1 Zakona.

Reprogram (otplate u ratama,izmena rokova dospelosti, kamatnih stopa ili drugih uslova zajma, kredita ili drugog potraživanja ili instrumenta obezbeđenja)

7.3. Konverzija duga u kapital

Početno stanje obaveze prema poveriocima predstavljaju obaveze na dan preseka izražen u dinarima, konvertovan iz EUR po srednjem kursu NBS na dan preseka. Iznos ukupnog potraživanja se konvertuje u kapital kroz dokapitalizaciju, u skladu sa članom 54. Zakona o privatizaciji, čime poverioci iz klase A postaju suvlasnici 49%, odnosno 5,52% ukupnog akcijskog kapitala privrednog društva.

Struktura kapitala pre konverzije duga u kapital:

Vlasnik	Osnovni kapital	Broj akcija	Struktura u %
Agencija za privatizaciju	68.502.500	137005	52,30%
Akcionarski fond a.d. Beograd	1.296.000	2512	0,99%
Ostali akcionari (< 0,99%)	61.187.000	122454	46,71%
UKUPNO	130.985.500	261.971	100,00%

PRIOLOG 1 - TABELA ZA KONVERZIJU 31.12.2014.

REDNI BROJ	NAZIV	KNJIGE 31.12.2014.	KLIJENT	% USAGLAŠENOSTI	RAZLIKA
1	PORESKA UPRAVA	49,075,855.41	55,622,095.32	88.23	-6,546,239.91
2	RAZVOJNA BANKA VOJVODINE	162,135,730.86	170,368,853.34	95.17	-8,233,122.48
3	LOKALNA SAMOUPRAVA	18,639,887.01	20,411,041.09	91.32	1,771,154.08
4	FOND ZA RAZVOJ	220,679.19	220,785.18	100.00	-105.99
	UKUPNO	230,072,152.47	246,622,774.93	93.29	-16,550,622.46

5. JAVNA PREDUZEĆA

5.1	EPS SNABDEVANJE	903,853.92	973,890.44		-70,036.52
	JP POŠTE SRBIJE	365,650.59	365,650.59		0.00
	JP SUBOTICATRANS	222,033.09	222,033.09		0.00
	UKUPNO	1,491,537.60	1,561,574.12		-70,036.52

5.2	JKP ČISTOĆA SOMBOR	338,471.95	338,471.95		-42,603.98
	JKP ENERGANA	107,197.49	149,801.47		0.00
	SOMBORGAS	161,544.85	161,544.85		0.00
	JKP VODOKANAL	7,253,149.00	7,253,149.00		0.00
	UKUPNO	7,860,363.29	7,902,967.27		-42,603.98

	UKUPNO JAVNA PREDUZEĆA (5.1 + 5.2)	9,351,900.89	9,464,541.39	98.81	-112,640.50
	UKUPNO (1+5)	239,424,053.36	256,087,316.32	93.49	-16,663,262.96

Na osnovu sagledavanja ukupnih obaveza Klijenta i obavljenih razgovora sa poveriocima predlaže se sledeće:

1. Konverzija obaveza u kapital za sve Državne poverioce u iznosu od 239.424.053,36 dinara u skladu sa Zakonom o privatizaciji, a na osnovu Odluke Vlade u skladu sa članom 77 pomenutog Zakona. , na osnovu izveštaja revizora o stanju tih obaveza na dan 31.12.2014. godine.
2. Obaveze prema komercijalnim poveriocima koje na dan 30.09.2015. godine iznose 299.661.716,32 dinara, predlaže se otpis od 40%, utvrđivanje obaveze u Evru na taj dan i isplata u period od 5 (pet) godina.
3. Obaveza prema razlučnom poveriocu u iznosu od 13,782 hiljade dinara (obaveza prema Razvojnoj banci Vojvodine koja je knjižena u toku 2015. godine) biće isplaćena u roku od 6 meseci iz tekućih priliva.
4. Obaveze prema poveriocima iz I isplatnog reda koje iznose 12,585,936,00 dinara biće isplaćene iz tekućeg priliva u roku od 6 meseci.
5. Obaveze iz II isplatnog reda koje iznose 46,392 hiljade dinara (obaveze prema Poreskoj upravi i Državnim poveriocima koje su knjižene u toku 2015. Godine i ne zadovoljavaju uslov za konverziju u kapital) biće reprogramirane na dve godine.
6. Ostale obaveze iz III isplatnog reda u iznosu od 127,851 hiljadu dinara (Obaveze prema radnicima po osnovu razlike između zarade i minimalne zarade, putni troškovi, dnevnice i ostalo) predlaže se isplata u periodu od 5 (pet) godina (isto kao i dobavljači).

Ako se prihvati predlog za konverziju obaveza prema Državnim poveriocima, a na osnovu Izveštaja nezavisnog revizora i Odluke Vlade Republike Srbije potrebno je doneti određene Odluke, a struktura Kapitala nakon toga bi bila:

Početno stanje obaveze prema poveriocima predstavljaju obaveze na dan preseka izražen u dinarima, konvertovan iz EUR po srednjem kursu NBS na dan preseka. Iznos ukupnog potraživanja se konvertuje u kapital kroz dokapitalizaciju, u skladu sa članom 54. Zakona o privatizaciji.

Struktura kapitala pre konverzije duga u kapital:

Vlasnik	Osnovni kapital	Broj akcija	Struktura u %
Agencija za privatizaciju	68.502.500	137.005	52,30%
Akcionarski fond a.d. Beograd	1.296.000	2.592	0,99%
Ostali akcionari (< 0,99%)	61.187.000	122.374	46,71%
UKUPNO	130.985.500	261.971	100,00%

Struktura kapitala nakon konverzije duga u kapital:

Vlasnik	Osnovni kapital	Broj akcija	Struktura u %
Razvojna banka Vojvodine	162.136.000	282.251	40,39%
Poreska uprava i PIO.	67.716.000	135.432	19,38%
Agencija za privatizaciju	68.502.500	137.005	19,60%
Akcionarski fond a.d. Beograd	1.296.000	2.592	0,37%
Ostali akcionari (< 0,45%)	61.187.000	122.374	17,52%
Javna preduzeća	9.573.000	19.146	2,74%
UKUPNO	370.410.500	698.800	100,00%

7.4. Obračun kamata na potraživanja u toku usvajanja i realizacije plana reorganizacije

Od dana preseka do dana primene plana reorganizacije stavlja se mirovanje na kamate i osnovicu za otplatu i obračun obaveza u skladu sa elementima plana predstavljajući osnovicu na dan preseka. Kamata u toku realizacije plana se obračunava prostim interesom uz primenu kamate iz plana na stanje duga na dan preseka.

8. Sredstva rezervisana za poverioce osporenih potraživanja

Osporeno potraživanje svakog poverioca koje se kasnije pokaže kao osnovano na osnovu odluke suda ili drugog organa, biće namireno na isti način i pod istim uslovima kao potraživanja drugih poverilaca njegove klase.

Društvo će rezervisati sredstva za poverice osporenih potraživanja na posebnom novčanom računu, izdvajanjem novčanih sredstava koja bi pripala ovim poveriocima u odgovarajućoj klasi da su im celokupni iznosi prijavljenih potraživanja priznati, a sve u skladu sa otplatnim planom navedene klase.

Ukoliko se navedena potraživanja pokažu kao osnovana na osnovu odluke suda ili drugog organa, kao i pri poravnanjem, Društvo će bez odlaganja isplatiti iznos rezervisanih sredstava, dok će ostatak preostalog duga isplatiti u skladu sa načinom isplate poverioca klase kojoj pripada osporeni poverilac po dokazivanju istog.

9. Unovčenje imovine bez tereta

Društvo će samostalno vršiti unovčenje i imovine koja nije u funkciji obavljanja primarne delatnosti i na kojoj nije uspostavljen teret, i to javnim oglašavanjem, a u skladu sa dobrom poslovnom praksom.

Raspodela sredstava ostvarenih prodajom neopterećene imovine vršiće se na sledeći način:

-50% ostvarene vrednosti iskoristiće se za otplatu svih poverilaca u skladu sa otplatnim planom

-50% ostvarene vrednosti ostaće na raspolaganju Društvu za potrebe finansiranja osnovne delatnosti poslovanja

10. Izvršenje, izmena ili odricanje od založnog prava

Poverioci sa nespornim založnim pravima zadržavaju založna prava sve do potpunog izvršenja plana. Obezbeđeni poverioci zadržavaju pravo na izvršenje na predmetu obezbeđenja, ukoliko Društvo ne ispunjava obaveza iz otplatnog plana prema poveriocu koji ima založno na imovini Društva.

11. Davanje u zalog opterećene ili neopterećene imovine

U slučaju primene mere reprograma duga, različni poverioci zadržavaju pravo nad sredstvima obezbeđenja sve do urednog ispunjenja obaveza u skladu sa elementima reprograma.

12. Izmene i dopune opštih akata i drugih dokumenata o osnivanju ili upravljanju

Ovaj plan ne predviđa meru izmene i dopune akata Društva, osim u slučaju usaglašavanja sa pravnim propisima.

13. Raskid ili izmene ugovora

Planom reorganizacije nije predviđen raskid ili izmena bitnijih ugovora, koji značajnije utiču na imovinu i obaveze Društva tj. na samu primenu plana reorganizacije.

14. Zaključivanje ugovora o kreditu

Planom reorganizacije je predviđeno da ukoliko Društvo nema dovoljno novčanih sredstava za namirenje poverilaca iz sopstvenih izvora, može zaključiti ugovor o kreditu ili pozajmici, radi namirenja istih i da u vezi sa time izda sredstva obezbeđenja na imovini isključivo uz saglasnost proste većine svih poverilaca (izražen u RSD) na dan donošenja odluke.

Društvo može uzeti kredit-pozajmicu od povezanih lica radi finansiranja poslovanja bez saglasnosti poverilaca, ukoliko se ne uspostavlja teret na imovini Društva kao sredstvo obezbeđenja.

15. Smanjenje broja zaposlenih

Ovim planom se predviđa smanjenje broja zaposlenih u skladu sa potrebama organizacije poslovanja i isplatu otpremnina za navedena lica u skladu sa Zakonom o radu, a po programu koji će uraditi nadležni organ Društva u roku od 90 dana od dana primene plana reorganizacije.

16. Statusne promene

Ovim planom se ne predviđaju statusne promene.

17. Promena pravne forme

Plan reorganizacije ne predviđa promenu pravne forme Društva.

18. Prenos dela ili celokupne imovine na jedno ili više postojećih ili novoosnovanih subjekata

Plan reorganizacije ne predviđa prenos imovine na jedno ili više lica.

19. Druge mere od značaja za realizaciju plana

19.1. Zamena ispunjenja

Društvo može svoje obaveze prema poveriocima po osnovu reprograma izvršavati i institutom "Zamena ispunjenja" u skladu sa čl. 308 Zakona o obligacionim odnosima.

19.2. Prebijanje potraživanja

Potraživanja poverilaca koja istovremeno duguju Društvu će biti namirena u pripadajućem iznosu prebijanjem potraživanja u skladu sa čl. 82. Zakona o stečajju.

Nadležni organ Društva će realizovati meru u roku ne dužem od 120 dana od dana pravosnažnosti Rešenja o usvajanju plana i o tome obavesti poverioce za koje je izvršeno prebijanje.

Poverioci za koje je izvršeno prebijanje potraživanja sa dugovanjem, mogu za eventualni iznos neusaglašene razlike za prebijanje sa stečajnim dužikom pokrenuti spor radi utvrđivanja istog.

Prebijanje nije dopušteno za slučajeve predviđene čl. 83 Zakona o stečajju.

19.3. Odvojeno namirenje poverilaca

Poverioci koji su obezbeđeni na imovini trećih lica povezanih sa Društvom u skladu sa Zakonom, imaju pravo odvojenog namirenja iz imovine istih, nezavisno od plana, čime se priznaje pravo poverilaca Društva da svoje potraživanje prema stečajnom Društvu mogu namiriti u postupcima prema trećim licima-založnim dužnicima/jemcima.

Mera reprograma, kao ni bilo koja druga mera iz ovog plana ne menja niti umanje njihovu solidarnu obavezu prema poveriocima Društva.

U slučaju da ovi poverioci delimično ili u potpunosti namire svoje potraživanje prodajom ili prenosom imovine založnih Društva-jemaca, isti će za iznos namirenja steći regresno pravo u odnosu na Društva tj. po osnovu subrogacije preuzeti prava poverioca prema stečajnom Društvu, čime će svoje regresno potraživanje namiriti u skladu sa merom namirenja za poverioce klase kojoj pripada potraživanje prema stečajnom Društvu koje je predmet odvojenog namirenja.

Pravo odvojenog namirenja se obustavlja u roku od 365 dana primene plana reorganizacije.

19.4. Zabrana statusnih promena

Društvo ne može bez prethodne saglasnosti Odbora poverilaca sprovesti statusne promene (pripajanje, spajanje, podela) niti može na bilo koji drugi način vršiti integraciju sa drugim pravnim licem, osim za postojeća pravna lica gde postoji povezanost sa kapitalom u skladu sa Zakonom.

19.5. Zabrana isplati dividendi

Ovom merom uvodi se zabrana isplate dividendi za sve vreme trajanja plana, osim u slučaju ako Društvo ima slobodnih sredstava posle isplate dospelih obaveza prema poveriocima u skladu sa planom kao i da takva isplata ne ugrožava budući otplatni kapacitet Društva.

19.6. Obustava izvršenja

Zahtevom za pokretanje stečajnog postupka u skladu sa unapred pripremljenim planom reorganizacije se predlaže sudu donošenje mere obezbeđenja zabrane sprovođenja izvršenja na imovini Društva, kao i na imovini trećih lica jemaca i založnih Društva za obaveze Društva do usvajanja plana i pravosnažnosti istog, ukoliko se isti usvoji.

20. Rokovi za izvršenje plana

Tabela: Pregled faza primene Plana reorganizacije

Faza	Rok
Datum početka primene plana reorganizacije	14 dana od dana pravnosnažnosti rešenja o potvrđivanju usvajanja Plana reorganizacije
Registracija plana kod Agencije za privredne registre	Do 10 dana od dana podnošenja zahteva
Isplata poverilaca:	Razlučni poverioci se ne isplaćuju, idu u konverziju u kapital
	Klasa 1 – do 6 meseci od dana usvajanja, iz tekućeg poslovanja
	Klasa 2- deo koji ne ide u konverziju u roku od dve godine
	Klasa 3 - do 5 godina

21. Usvajanje plana reorganizacije i pravne posledice

Usvajanjem plana reorganizacije sva prava i obaveze poverilaca iz plana definišu se isključivo u skladu sa odredbama usvojenog plana, uključujući i situaciju u kojoj plan nije u potpunosti izvršen, odnosno u kojoj se izvršenje plana obustavlja.

Po donošenju rešenja stečajnog sudije o potvrđivanju usvajanja plana reorganizacije, plan stiče pravnu snagu izvršne isprave kojom se redefinišu dužničko-poverilački odnosi navedeni u planu, odnosno postaje novi ugovor za izmirenje potraživanja navedenih u planu.

22. Nepostupanje po planu reorganizacije

Ukoliko Društvo ne ispunjava svoje obaveze u skladu sa otplatnim planom u periodu dužem od 60 dana smatraće se nepostupanjem po usvojenom planu na način koji bitno ugrožava sprovođenje istog, što može predstavljati stečajni razlog u skladu sa čl. 173 Zakona.

23. Posebne odredbe o izvršenju plana i namirenju poverilaca

Usvajanjem plana reorganizacije sva prava i obaveze poverilaca iz plana definišu se isključivo u skladu sa odredbama usvojenog plana, uključujući i situaciju u kojoj plan nije u potpunosti izvršen, odnosno u kojoj se izvršenje plana obustavlja.

Potraživanja poverilaca koje nije obuhvaćeno ovim planom biće namireno na isti način i pod istim

uslovima kao potraživanje poverilaca njegove klase.

24. Pregled obaveza čije se dospeće očekuje u narednih 90 dana i način namirenja

Sve obaveze nastale u periodu od dana preseka stanja (30.09.2015.) do dana primene plana, a koje se ne odnose na potraživanja na dan preseka, biće namirena u roku od roku ne dužem od 365 dana od dana primene plana.

25. Imenovanje stečajnog upravnika

Plan ne predviđa imenovanje stečajnog upravnika.

26. Odgovorna i angažovana lica

26.1. Predlog članova organa upravljanja i lica za nadzor

Društvo zadržava sve organe upravljanja u skladu sa osnivačkim aktom i Statutom.

Funkciju Direktora Društva će vršiti Snežana Cico iz Sombora, dosadašnji direktor privrednog društva Severtrans.

26.2. Angažovana lica na izradi plana

Na izradi i usvajanju plana reorganizacije od strane predlagača plana reorganizacije angažovano je nezavisno stručno lice, konsultantska kuća Laff Poslovna agencija Novi Sad.

Spisak članova organa upravljanja i iznos njihovih naknada

Redni broj	Ime i prezime-Odbor direktora –<u>poslednja isplaćena</u>	Bruto naknada	Bruto potrebna sredstva
1.	Slavoljub Štrbo	61.986,00	63.556,00
2.	Ranko Ubiparip	61.986,00	73.084,00
Redni broj	Ime i prezime-Odbor direktora- <u>za godinu dana</u>	Bruto naknada	Bruto potrebna sredstva
3.	Slavoljub Štrbo	743.832	762.672
4.	Ranko Ubiparip	743.832	877.088

Napomena: Snežana Cico je član Odbora direktora i ne prima naknadu ,već zaradu kao direktor preduzeća u iznosu od tri republička neto proseka, odnosno 204.623,07 dinara bruto iznos.

Spisak stručnjaka koji će biti angažovani i iznos naknada za njihov rad

Redni broj	Ime i prezime	Kvalifikacija	Broj lica	Bruto naknada –jedna (1,5 rep.prosek)
1.	Radmila Knežević	Doktor ekonomskih nauka	1	120.693
2.	Dragica Lučić	Diplomirani ekonomista, stalni sudski veštak u ekonomskoj oblasti, uža specijalnost: revizija I ra;unovodstvo, interni revizor, ovlašćeni računovodja, poreski punomoćnik	1	120.693
Redni broj	Ime i prezime	Kvalifikacija	Broj lica	Bruto naknada za godinu dana
3.	Radmila Knežević	Doktor ekonomskih nauka	1	1.448.316
4.	Dragica Lučić	Diplomirani ekonomista, stalni sudski veštak u ekonomskoj oblasti, uža specijalnost: revizija I ra;unovodstvo, interni revizor, ovlašćeni računovodja, poreski punomoćnik	1	1.448.316

26.3. Datum početka primene Plana

Primena ovog Plana počinje 15-og dana od dana pravosnažnosti rešenja kojim se usvaja Plan.

26.4. Rad na pripremi plana

U postupku pripreme Unapred pripremljenog plana reorganizacije Društva, pored multidisciplinarnog tima sastavljenog od pravnih i finansijskih savetnika, shodno Zakonu o stečaju, a u cilju obezbeđenja verodostojne analitičke podloge za izradu Plana, radi izrade Izveštaja nezavisnog revizora na Pregled poverilaca po klasama Dužnika, na dan 31. maj 2015, angažovana je poslovna agencija za računovodstvo, konsalting, kontrolu i veštačenje LAFF iz Novog Sada.

Na izradi Plana reorganizacije od strane Predlagača, angažovani su:

Finansijski savetnik

Poslovna agencija za računovodstvo, konsalting, kontrolu i veštačenje LAFF iz Novog Sada.

Revizorska kuća

Finrevizija doo Beograd

Razmotrena je ispunjenost zakonom propisanih uslova za podnošenje Plana uz posebno sagledavanje načina formiranja klasa poverilaca i definisanja konkretnih mera realizacije Plana (prvenstveno u pogledu modaliteta izmirenja potraživanja poverilaca), dok je Društvo na osnovu realnih finansijskih pokazatelja sačinilo poslovni plan za period primene plana.

Polazeći od utvrđenih potraživanja poverilaca, njihove prirode (obezbeđena ili neobezbeđena) formirane su klase poverilaca i utvrđeno je procentualno učešće poverilaca u svakoj od klasa. Društvo je, po tom osnovu, formiralo projekcije bilansa uspeha, stanja i tokova gotovine.

Sa najbitnijim poveriocima su obavljene konsultacije prilikom samog pristupanja izradi UPPR-a, odnosno tokom izrade UPPR-a. Svim poveriocima je dostavljen zahtev za usaglašavanje podataka, to jest stanja dugovanja i potraživanja društva a od većine poverilaca smo dobili potvrde o navedenom.

Svim većinskim poveriocima je dostavljen elektronskim putem nacrt UPPR-a na koji su oni dostavili svoje sugestije i primedbe.

Obavljeno je više sastanaka sa poveriocima koji čine većinu po klasama. Na bazi komentara i sugestija poverilaca je sačinjena finalna verzija UPPR-a i ista je predata Sudu.

27. OSNOVNI FINANSIJSKI POKAZATELJI POSLOVANJA I FINANSIJSKE ANALIZE ZA PERIOD OD 2010. DO 2015. GODINE

Poslovno ime: AKCIONARSKO DRUŠTVO SEVERTRANS ZA PREVOZ PUTNIKA SOMBOR

Adresa: FILIPA KLJAJIĆA BB

Mesto: SOMBOR

Matični broj: 08159246, PIB: 100016243 (AKTIVAN)

PDV status: AKTIVAN

Web: www.severtrans.rs

Telefon: (025) 424-577

SEVERTRANS SOMBOR AD

Aktivno privredno društvo

Matični broj: 08159246 PIB: 100016243 (AKTIVAN) PDV status: AKTIVAN

period	Od	do
1 MESEČNI	01.01.2005	

Delatnost: Gradski i prigradski kopneni prevoz putnika

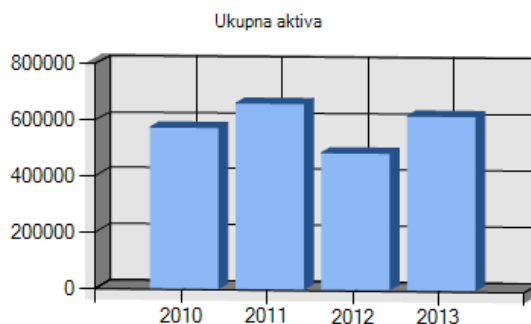
Adresa: FILIPA KLJAJIĆA BB Mesto: SOMBOR

Web: www.severtrans.rs Telefon: +38125482345

• OSNOVNI PODACI

Godina	2010	2011	2012	2013
Ukupna aktiva	570.497	657.879	484.019	617.127
Kapital	0	16.274	0	0
Obaveze	554.974	626.608	469.469	557.209
Ukupni prihodi	735.618	705.054	699.801	738.479
Neto rezultat	-89.294	-39.230	-104.036	-145.391
Broj zaposlenih	322	304	236	234
Scoring	C	C	DD	DD

iznosi su u 000 dinara



Poslovno ime	SEVERTRANS SOMBOR AKCIONARSKO DRUŠTVO ZA PREVOZ PUTNIKA, SOMBOR
Skraćeno poslovno ime	SEVERTRANS SOMBOR AD
Pravna forma	AKCIONARSKO DRUŠTVO
Datum osnivanja	08.07.1991

Menadžment	
Ime i prezime	Funkcija
SNEŽANA CICO (43)	GENERALNI DIREKTOR
MARIN KATAČIĆ (53)	ZASTUPNIK
SNEŽANA CICO (43)	ZASTUPNIK (ogranak)
SLAVOLJUB ŠTRBO (56)	PREDSEDNIK ODBORA DIREKTORA
RANKO UBIPARIP (47)	ČLAN ODBORA DIREKTORA
SNEŽANA CICO (43)	ČLAN ODBORA DIREKTORA

Vlasnička struktura	
Vlasnik	Procenat
Najvećih 10	
AGENCIJA ZA PRIVATIZACIJU	52,29777%
AKCIJSKI KAPITAL	46,54561%
AKCIONARSKI FOND	0,98942%
ĐURO GOSTIMIROVIĆ (71)	0,16720%

Ostale povezane kompanije	
Naziv	Status
<u>PANONSKA BANKA</u>	Obrisano iz registra
<u>HRVATSKO KULTURNO PROSVETNO DRUŠTVO "ŠILVIJE STRAHIMIR KRANJČEVIĆ"</u>	Aktivno
<u>KALLOS</u>	Obrisano iz registra
<u>ZZ ATAR SOMBOR - U LIKVIDACIJI</u>	U procesu likvidacije
<u>ZEMLJORADNIČKA ZADRUGA TERRA, GAKOVO</u>	Aktivno
<u>DRUŠT. RAČUNOVOA I REVIZORA SOMBOR</u>	Bez APR statusa
<u>DOO SAVREMENA LINIJA SOMBOR</u>	Aktivno
<u>ŠTRBO PROMET DOO GAKOVO</u>	Aktivno

Kompanije ćerke	
Naziv	Status
<u>DOO PANONIJABUS NOVI SAD</u>	Aktivno

SEVERTRANS SOMBOR AD

Aktivno privredno društvo

Matični broj: 08159246 PIB: 100016243 (AKTIVAN) PDV status: AKTIVAN

period	Od	do
1 MESEČNI	01.01.2005	

Delatnost: Gradski i prigradski kopneni prevoz putnika

Adresa: FILIPA KLJAJIĆA BB Mesto: SOMBOR

Web: www.severtrans.rs Telefon: +38125482345

iznosi su u 000 dinara

	2010	2011	2012	2013
Scoring	C	C	DD	DD
Kreditni limit	1.471	1.410	1.400	1.477
BILANS STANJA				
Stalna imovina	317.621	385.580	230.767	449.767
Nematerijalna ulaganja	37	37	37	37
Nekretnine, postrojenja, oprema i biološka sredstva	311.678	379.653	225.109	444.109
Obrtna imovina	217.193	270.746	163.937	111.093
Zalihe	49.407	50.809	33.400	23.709
Potraživanja	100.258	127.388	90.643	82.319
Gotovinski ekvivalenti i gotovina	1.084	3.123	1.805	1.712
Ukupna aktiva	570.497	657.879	484.019	617.127
Kapital	0	16.274	0	0
Osnovni kapital	130.986	130.986	130.986	130.986
Nerasporedjeni dobitak	0	0	0	0
Gubitak	130.986	204.346	220.620	397.505
Dugorocna rezervisanja	8.222	7.696	7.249	30.575
Obaveze	554.974	626.608	469.469	557.209
Dugorocne obaveze	116.492	222.814	0	0
Kratkorocne obaveze	438.482	403.794	469.469	557.209
Ukupna pasiva	570.497	657.879	484.019	617.127
BILANS USPEHA				
Ukupni prihodi	735.618	705.054	699.801	738.479
Poslovni prihodi	709.010	695.278	661.873	696.244
Prihodi od prodaje	696.528	688.135	654.443	685.773
Finansijski prihodi	1.338	1.300	2.033	2.020
Ostali prihodi	25.270	8.476	35.895	40.215
Ukupni rashodi	826.465	744.284	803.837	891.490
Poslovni rashodi	773.636	704.980	661.478	685.789
Nabavna vrednost prodate robe	4.576	90	0	375
Troškovi materijala	261.085	275.292	269.404	267.331
Troškovi zarada, naknada i ostali licni rashodi	239.626	224.358	187.301	197.345
Troškovi amortizacije i rezervisanja	64.255	39.092	21.136	29.551
Finansijski rashodi	43.572	19.843	75.812	25.759
Ostali rashodi	9.257	19.461	66.547	179.942
EBIT	-64.626	-9.702	395	10.455
EBITDA	-371	29.390	21.531	40.006
Neto rezultat	-89.294	-39.230	-104.036	-145.391

Broj zaposlenih	322	304	236	234
BILANS NOVČANIH TOKOVA				
Svega prilivi gotovine	864.322	721.397	641.560	705.019
Neto priliv gotovine iz poslovnih aktivnosti	0	39.461	35.513	3.557
Neto priliv gotovine iz aktivnosti investiranja	0	0	0	0
Neto priliv gotovine iz aktivnosti finansiranja	28.447	0	0	0
Svega odlivi gotovine	854.236	720.033	608.895	701.462
Neto odlivi gotovine iz poslovnih aktivnosti	18.361	0	0	0
Neto odliv gotovine iz aktivnosti investiranja	0	0	0	0
Neto odliv iz aktivnosti finansiranja	28.447	0	0	0
Gotovina na početku obračunskog perioda	722	1.084	3.123	1.805
Gotovina na kraju obračunskog perioda	1.084	3.123	1.805	1.712
RACIO ANALIZE				
Opšti ratio likvidnosti (Acid test)	0,50	0,67	0,35	0,20
Rigorozni ratio likvidnosti	0,38	0,54	0,28	0,16
Koeficijent zaduženosti	97,28%	95,25%	96,99%	90,29%
Koeficijent finansijske stabilnosti	0,34	0,57	0,03	0,06
Stopa prinosa na ukupna poslovna sredstva	-18,11%	-6,39%	-18,22%	-26,41%
Stopa prinosa na sopstvena poslovna sredstva	-	-	-	-
Prosecan br. dana naplate potraživanja	48,81	59,75	60,12	45,34
Prosecan br. dana trajanja jednog obrta zaliha	21,92	25,94	23,23	15,20
Prihodi po zaposlenom	2.284,53	2.319,26	2.965,26	3.155,89
Neto rezultat po zaposlenom	-277,31	-129,05	-440,83	-621,33
Kapital po zaposlenom	0,00	53,53	0,00	0,00
Aktiva po zaposlenom	1.771,73	2.164,08	2.050,93	2.637,29

SEVERTRANS SOMBOR AD

Aktivno privredno društvo

Matični broj: 08159246 PIB: 100016243 (AKTIVAN) PDV status: AKTIVAN

period	Od	do
1 MESECNI	01.01.2005	

Delatnost: Gradski i prigradski kopneni prevoz putnika

Adresa: FILIPA KLJAJIĆA BB Mesto: SOMBOR

Web: www.severtrans.rs Telefon: +38125482345

2006

iznosi su u 000 dinara

	2010	2011	2012	2013
Scoring	C	C	DD	DD
Kreditni limit	1.471	1.410	1.400	1.477
BILANS STANJA				
Stalna imovina	317.621	385.580	230.767	449.767
Neuplaceni upisani kapital	0	0	0	0
Goodwill	0	0	0	0
Nematerijalna ulaganja	37	37	37	37
Nekretnine, postrojenja, oprema i biološka sredstva	311.678	379.653	225.109	444.109
Nekretnine, postrojenja i oprema	311.678	379.653	225.109	424.692
Investicione nekretnine	0	0	0	19.417
Biološka sredstva	0	0	0	0
Dugorocni finansijski plasmani	5.906	5.890	5.621	5.621
Učešća u kapitalu	128	128	128	128
Ostali dugorocni finansijski plasmani	5.778	5.762	5.493	5.493
Obrtna imovina	217.193	270.746	163.937	111.093
Zalihe	49.407	50.809	33.400	23.709
Stalna sredstva namenjena prodaji i sredstva poslovanja koja se obustavljaju	0	0	0	0
Kratkorocna potraživanja, plasmani i gotovina	167.786	219.937	130.537	87.384
Potraživanja	100.258	127.388	90.643	82.319
Potraživanja za više placen porez na dobitak	61	61	61	61
Kratkorocni finansijski plasmani	32.747	33.076	33.076	329
Gotovinski ekvivalenti i gotovina	1.084	3.123	1.805	1.712
Porez na dodatu vrednost i avr	33.636	56.289	4.952	2.963
Odložena poreska sredstva	1.553	1.553	1.553	0
Poslovna imovina	536.367	657.879	396.257	560.860
Gubitak iznad visine kapitala	34.130	0	87.762	56.267
Ukupna aktiva	570.497	657.879	484.019	617.127
Vanbilansna aktiva	0	0	0	0
Kapital	0	16.274	0	0
Osnovni kapital	130.986	130.986	130.986	130.986
Neuplaceni upisani kapital	0	0	0	0
Rezerve	0	0	0	0
Revalorizacione rezerve	0	89.634	89.634	266.519
Nerealizovani dobitci po osnovu hartija od vrednosti	0	0	0	0
Nerealizovani gubici po osnovu hartija od vrednosti	0	0	0	0
Nerasporedjeni dobitak	0	0	0	0

Gubitak	130.986	204.346	220.620	397.505
Otkupljene sopstvene akcije	0	0	0	0
Dugorocna rezervisanja i obaveze	563.196	634.304	476.718	587.784
Dugorocna rezervisanja	8.222	7.696	7.249	30.575
Dugorocne obaveze	116.492	222.814	0	0
Dugorocni krediti	113	113	0	0
Ostale dugorocne obaveze	116.379	222.701	0	0
Kratkorocne obaveze	438.482	403.794	469.469	557.209
Kratkorocne finansijske obaveze	209.151	94.893	102.463	102.324
Obavez po osnovu sredstava namenjenih prodaji i sredstava poslovanja koja se obustavlja	0	0	0	0
Obaveze iz poslovanja	131.435	186.470	218.115	280.643
Ostale kratkorocne obaveze	87.561	111.935	141.104	154.772
Obaveze po osnovu poreza na dodatu vrednost i pvr	10.335	10.496	7.787	19.470
Obaveze po osnovu poreza na dobitak	0	0	0	0
Odložene poreske obaveze	7.301	7.301	7.301	29.343
Ukupna pasiva	570.497	657.879	484.019	617.127
Vanbilansna pasiva	0	0	0	0
BILANS USPEHA				
Poslovni prihodi	709.010	695.278	661.873	696.244
Prihodi od prodaje	696.528	688.135	654.443	685.773
Prihodi od aktiviranja ucinaka i robe	210	0	0	0
Povecanje vrednosti zaliha ucinaka	0	0	0	0
Smanjenje vrednosti zaliha ucinaka	0	0	0	0
Ostali poslovni prihodi	12.272	7.143	7.430	10.471
Poslovni rashodi	773.636	704.980	661.478	685.789
Nabavna vrednost prodate robe	4.576	90	0	375
Troškovi materijala	261.085	275.292	269.404	267.331
Troškovi zarada, naknada i ostali licni rashodi	239.626	224.358	187.301	197.345
Troškovi amortizacije i rezervisanja	64.255	39.092	21.136	29.551
Ostali poslovni rashodi	204.094	166.148	183.637	191.187
Poslovni dobitak	0	0	395	10.455
Poslovni gubitak	64.626	9.702	0	0
Finansijski prihodi	1.338	1.300	2.033	2.020
Finansijski rashodi	43.572	19.843	75.812	25.759
Ostali prihodi	25.270	8.476	35.895	40.215
Ostali rashodi	9.257	19.461	66.547	179.942
Dobitak iz redovnog poslovanja pre oporezivanja	0	0	0	0
Gubitak iz redovnog poslovanja pre oporezivanja	90.847	39.230	104.036	153.011
Neto dobitak poslovanja koje se obustavlja	0	0	0	0
Neto gubitak poslovanja koje se obustavlja	0	0	0	0
Dobitak pre oporezivanja	0	0	0	0
Gubitak pre oporezivanja	90.847	39.230	104.036	153.011
Poreski rashod perioda	0	0	0	0
Odloženi poreski rashodi perioda	0	0	0	0
Odloženi poreski prihodi perioda	1.553	0	0	7.620
Isplacena licna primanja poslodavcu	0	0	0	0
Neto dobitak	0	0	0	0
Neto gubitak	89.294	39.230	104.036	145.391
Neto dobitak koji pripada manjinskim ulagacima	0	0	0	0
Neto dobitak koji pripada vlasnicima maticnog pravnog lica	0	0	0	0
Osnovna zarada po akciji	0	0	0	0

Umanjenja (razvodnjena) zarada po akciji	0	0	0	0
BILANS NOVČANIH TOKOVA				
Prilivi gotovine iz poslovnih aktivnosti	755.361	721.397	641.560	705.019
Prodaja i primljeni avansi	754.683	715.079	634.130	693.175
Primljene kamate iz poslovnih aktivnosti	0	0	0	1.372
Ostali prilivi iz redovnog poslovanja	678	6.318	7.430	10.472
Odlivi gotovine iz poslovnih aktivnosti	773.722	681.936	606.047	701.462
Isplate dobavljačima i dati avansi	578.497	486.655	420.679	473.331
Zarade, naknade zarada i ostali lični rashodi	184.360	194.706	183.538	200.168
Plaćene kamate	10.865	575	700	24.948
Porez na dobitak	0	0	0	0
Plaćanja po osnovu ostalih javnih prihoda	0	0	1.130	3.015
Neto priliv gotovine iz poslovnih aktivnosti	0	39.461	35.513	3.557
Neto odlivi gotovine iz poslovnih aktivnosti	18.361	0	0	0
Prilivi gotovine iz aktivnosti investiranja	0	0	0	0
Prodaja akcija i udela (neto prilivi)	0	0	0	0
Prodaja nematerijalnih ulaganja, nekretnina, postrojenja, opreme i bioloških sredstava	0	0	0	0
Ostali finansijski plasmani (neto prilivi)	0	0	0	0
Primljene kamate iz aktivnosti investiranja	0	0	0	0
Primljene dividende	0	0	0	0
Odlivi gotovine iz aktivnosti investiranja	0	0	0	0
Kupovina akcija i udela (neto odlivi)	0	0	0	0
Kupovina nematerijalnih ulaganja, nekretnina, postrojenja, opreme i bioloških sredstava	0	0	0	0
Ostali finansijski plasmani (neto odlivi)	0	0	0	0
Neto priliv gotovine iz aktivnosti investiranja	0	0	0	0
Neto odliv gotovine iz aktivnosti investiranja	0	0	0	0
Prilivi gotovine iz aktivnosti finansiranja	108.961	0	0	0
Uvećanje osnovnog kapitala	0	0	0	0
Dugoročni i kratkoročni krediti (neto prilivi)	108.961	0	0	0
Ostale dugoročne i kratkoročne obaveze	0	0	0	0
Odlivi gotovine iz aktivnosti finansiranja	80.514	38.097	2.848	0
Otkup sopstvenih akcija i udela	0	0	0	0
Dugoročni i kratkoročni krediti i ostale obaveze (neto odlivi)	21.868	4.246	0	0
Finansijski lizing	58.646	33.851	2.848	0
Isplaćene dividende	0	0	0	0
Neto priliv gotovine iz aktivnosti finansiranja	28.447	0	0	0
Neto odlov gotovine iz aktivnosti finansiranja	0	38.097	2.848	0
Svega prilivi gotovine	864.322	721.397	641.560	705.019
Svega odlivi gotovine	854.236	720.033	608.895	701.462
Neto prilivi gotovine	10.086	1.364	32.665	3.557
Neto odlivi gotovine	0	0	0	0
Gotovina na početku obračunskog perioda	722	1.084	3.123	1.805
Pozitivne kursne razlike po osnovu preračuna gotovine	1.240	1.060	1.722	647
Negativne kursne razlike po osnovu preračuna gotovine	10.964	385	35.705	4.297
Gotovina na kraju obračunskog perioda	1.084	3.123	1.805	1.712
OSTALI PODACI				
Broj meseci poslovanja	12	12	12	12
Oznaka za veličinu	2	3	2	2
Oznaka za vlasništvo	4	4	4	4

Broj stranih (pravnih i fizičkih) lica koja imaju učešće u kapitalu	0	0	0	0
Prosečan broj zaposlenih na osnovu stanja krajem svakog meseca (ceo broj)	322	304	236	234
Zalihe materijala	15.912	18.035	24.365	16.712
Nedovršena proizvodnja	0	0	0	0
Gotovi proizvodi	0	0	0	0
Roba	0	0	0	0
Stalna sredstva namenjena prodaji	0	0	0	0
Dati avansi	33.495	32.774	9.035	6.997
Svega (zalihe)	49.407	50.809	33.400	23.709
Akcijski kapital	130.986	130.986	130.986	130.986
u tome: strani kapital	0	0	0	0
Udeli društva sa ograničenom odgovornošću	0	0	0	0
u tome: strani kapital	0	0	0	0
Ulozi članova ortačkog i komanditnog društva	0	0	0	0
u tome: strani kapital	0	0	0	0
Državni kapital	0	0	0	0
Društveni kapital	0	0	0	0
Zadružni udeli	0	0	0	0
Ostali osnovni kapital	0	0	0	0
Svega (kapital)	130.986	130.986	130.986	130.986
Broj običnih akcija	261.971	261.971	261.971	261.972
Nominalna vrednost običnih akcija – ukupno	130.986	130.986	130.986	130.986
Broj prioriternih akcija	0	0	0	0
Nominalna vrednost prioriternih akcija - ukupno	0	0	0	0
Svega - nominalna vrednost akcija	130.986	130.986	130.986	130.986
Potraživanja po osnovu prodaje (stanje na kraju godine)	64.763	73.443	67.447	54.551
Obaveze iz poslovanja (stanje na kraju godine)	124.980	185.576	212.479	280.346
Potraživanja u toku godine od društva za osiguranje za naknadu štete (dugovni promet bez početnog stanja)	0	16.462	0	0
Porez na dodatu vrednost - prethodni porez (godišnji iznos po poreskim prijavama)	86.212	71.653	78.477	87.380
Obaveze iz poslovanja (potražni promet bez početnog stanja)	523.304	515.984	522.219	643.317
Obaveze za neto zarade i naknade zarada (potražni promet bez početnog stanja)	130.334	122.218	101.219	106.516
Obaveze za porez na zarade i naknade zarada na teret zaposlenog (potražni promet bez početnog stanja)	18.331	17.236	14.229	12.469
Obaveze za doprinose na zarade i naknade zarada na teret zaposlenog (potražni promet bez početnog stanja)	32.356	30.623	25.426	28.975
Obaveze za dividende, učešće u dobitku i lična primanja poslodavca (potražni promet bez početnog stanja)	0	0	0	0
Obaveze prema fizičkim licima za naknade po ugovorima (potražni promet bez početnog stanja)	636	851	2.093	2.334
Obaveze za PDV (godišnji iznos po poreskim prijavama)	98.048	94.764	81.361	90.395
Kontni zbir	1.078.964	1.128.810	1.104.950	1.306.283
Troškovi goriva i energije	244.848	261.693	257.289	254.778
Troškovi zarada i naknada zarada (bruto)	181.021	168.210	139.079	146.960
Troškovi poreza i doprinosa na zarade i	35.986	33.297	27.601	28.222

naknade zarada na teret poslodavca				
Troškovi naknada fizičkim licima (bruto) po osnovu ugovora	0	6	0	0
Troškovi naknada članovima upravnog i nadzornog odbora (bruto)	3.707	3.210	3.453	3.089
Ostali lični rashodi i naknade	18.912	19.635	17.168	19.074
Troškovi proizvodnih usluga	178.179	140.754	155.518	165.989
Troškovi zakupnina	30.070	31.019	24.609	35.049
Troškovi zakupnina zemljišta	0	0	0	0
Troškovi istraživanja i razvoja	0	0	0	0
Troškovi amortizacije	64.022	39.092	20.474	29.551
Troškovi premija osiguranja	12.007	14.059	10.862	5.875
Troškovi platnog prometa	1.704	1.375	1.072	975
Troškovi članarina	251	555	598	566
Troškovi poreza	2.499	2.525	3.664	3.559
Troškovi doprinosa	113	0	0	0
Rashodi kamata	23.400	19.456	40.107	21.462
Rashodi kamata i deo finansijskih rashoda	23.400	19.456	40.107	21.462
Rashodi kamata po kreditima od banka i dfo	0	0	0	0
Rashodi za humanitarne, kulturne, zdravstvene, obrazovne, naučne i verske namene, za zaštitu čovekove sredine i za sportske namene	0	0	11.795	350
Kontrolni zbir	820.119	754.342	753.396	736.961
Prihodi od prodaje robe	4.588	89	0	375
Prihodi od premija, subvencija, dotacija, regresa, kompenzacija i povraćaja poreskih dažbina	0	0	0	4.638
Prihodi po osnovu uslovljenih donacija	0	0	0	0
Prihodi od zakupnina za zemljište	0	0	0	0
Prihodi od članarina	0	0	0	0
Prihodi od kamata	0	0	260	1.372
Prihodi od kamata po računima i depozitima u bankama i ostalim finansijskim organizacijama	0	0	0	0
Prihodi na osnovu dividendi u učešća u dobitku	0	0	0	0
Kontrolni zbir	4.588	89	260	6.385
RACIO ANALIZA				
	Pokazatelji likvidnosti			
Opšti ratio likvidnosti (Acid test)	0,50	0,67	0,35	0,20
Rigorozni ratio likvidnosti	0,38	0,54	0,28	0,16
Apsolutni ratio likvidnosti	0,00	0,01	0,00	0,00
Odnos obaveza i kapitala	-	38,50	-	-
Neto obrtna sredstva (u 000 RSD)	-	-	-	-
	221.289,00	133.048,00	305.532,00	446.116,00
	Pokazatelji finansijske strukture			
Koeficijent zaduženosti	97,28%	95,25%	96,99%	90,29%
Koeficijent finansijske stabilnosti	0,34	0,57	0,03	0,06
Koeficijent dugorocne zaduženosti	20,42%	33,87%	0,00%	0,00%
Koeficijent pokriva rashoda na ime kamate	-1,48	-0,49	0,01	0,41
	Pokazatelji rentabilnosti			
Stopa prinosa na ukupna poslovna sredstva	-18,11%	-6,39%	-18,22%	-26,41%
Stopa prinosa na sopstvena poslovna sredstva	-323,74%	-482,12%	-	-
			1.278,55%	

Prihodi po zaposlenom	2.284,53	2.319,26	2.965,26	3.155,89
Neto rezultat po zaposlenom	-277,31	-129,05	-440,83	-621,33
Kapital po zaposlenom	0,00	53,53	0,00	0,00
Aktiva po zaposlenom	1.771,73	2.164,08	2.050,93	2.637,29
Pokazatelji aktivnosti				
Prosecan br. dana naplate potraživanja	48,81	59,75	60,12	45,34
Period naplate potraživanja	51,61	66,87	49,99	43,16
Prosecan br. dana trajanja jednog obrta zaliha	21,92	25,94	23,23	15,20
Period prodaje zaliha	23,31	26,31	18,43	12,62
Period konverzacije zaliha u gotovinu	74,92	93,18	68,42	55,77
Prosecno vreme placanja obaveza prema dobavljacima	56,94	82,13	114,64	134,63
Koeficijent obrta prosečnih obrtnih sredstava	3,98	3,05	3,70	6,48
Stopa dobitka na prosečna obrtna sredstva	-43,03%	-16,08%	-47,87%	-105,73%
Z test				
Neto obrtna sredstva/Ukupna sredstva	-0,39	-0,20	-0,63	-0,72
Nerasporedjena dobit/Ukupna sredstva	-0,16	-0,06	-0,21	-0,24
Poslovni rezultat/Ukupna sredstva	-0,11	-0,01	0,00	0,02
Tržišna vrednost kapitala/Ukupne obaveze	1,59	1,69	1,39	1,18
Prihod od prodaje/Ukupna sredstva	1,24	1,06	1,37	1,13
Z Test	0,48	0,83	0,74	0,47

Klasa rizika		Kategorija rizika	PD (Verovatnoća bankrota)
A	Odličan bonitet	AAA AA A	0%-0,3%
B	Vrlo dobar bonitet	BBB BB B	0,3%-0,7%
C	Dobar bonitet	CCC CC C	0,7%-1,5%
D	Prosečan bonitet	DDD DD D	1,5%-3,0%
E	Ispod prosečan bonitet	EEE EE	3,0%-5,0%

		E	
F	Loš bonitet	FFF FF F	5,0%-8,0%
G	Veoma loš bonitet	GGG	8,0%-100%

Попуњава правно лице - предузетник

Матични број 0 8 1 5 9 2 4 6 Шифра делатности 4 9 3 1 ПИБ 1 0 0 0 1 6 2 4 3

Назив : Севертранс АД

Седиште : Сомбор, Филипа Кљајића бб

БИЛАНС СТАЊА
на дан 31.12. 2014. године

- у хиљадама динара

Група рачуна, рачун	ПОЗИЦИЈА	АОП	Напомена број	Износ		
				Текућа година	Претходна година	
					Крајње стање _____ 20__.	Почетно стање 01.01.20__.
1	2	3	4	5	6	7
	АКТИВА					
00	А. УПИСАНИ А НЕУПЛАЋЕНИ КАПИТАЛ	0001				
	Б. СТАЛНА ИМОВИНА (0003 + 0010 + 0019 + 0024 + 0034)	0002				
01	I. НЕМАТЕРИЈАЛНА ИМОВИНА (0004 + 0005 + 0006 + 0007 + 0008 + 0009)	0003		413.972	449.767	
010 и део 019	1. Улагања у развој	0004		37	37	
011, 012 и део 019	2. Концесије, патенти, лиценце, робне и услужне марке, софтвер и остала права	0005		37	37	
013 и део 019	3. Гудвил	0006				
014 и део 019	4. Остала нематеријална имовина	0007				
015 и део 019	5. Нематеријална имовина у припреми	0008				
016 и део 019	6. Аванси за нематеријалну имовину	0009				
02	II. НЕКРЕТНИНЕ, ПОСТРОЈЕЊА И ОПРЕМА (0011 + 0012 + 0013 + 0014 + 0015 + 0016 + 0017 + 0018)	0010		413.807	444.109	
020, 021 и део 029	1. Земљиште	0011		11.026	11.026	
022 и део 029	2. Грађевински објекти	0012		158.050	164.790	
023 и део 029	3. Постројења и опрема	0013		225.678	248.876	
024 и део 029	4. Инвестиционе некретнине	0014		19.053	19.417	
025 и део 029	5. Остале некретнине, постројења и опрема	0015				
026 и део 029	6. Некретнине, постројења и опрема у припреми	0016				
027 и део 029	7. Улагања на туђим некретнинама, постројењима и опреми	0017				
028 и део 029	8. Аванси за некретнине, постројења и опрему	0018				

Група рачуна, рачун	ПОЗИЦИЈА	АОП	Напомена број	Износ		
				Текућа година	Претходна година	
					Крајње стање ____20__.	Почетно стање 01.01.20__.
1	2	3	4	5	6	7
03	III. БИОЛОШКА СРЕДСТВА (0020 + 0021 + 0022 + 0023)	0019				
030, 031 и део 039	1. Шуме и вишегодишњи засади	0020				
032 и део 039	2. Основно стадо	0021				
037 и део 039	3. Биолошка средства у припреми	0022				
038 и део 039	4. Аванси за биолошка средства	0023				
04. осим 047	IV. ДУГОРОЧНИ ФИНАНСИЈСКИ ПЛАСМАНИ (0025 + 0026 + 0027 + 0028 + 0029 + 0030 + 0031 + 0032 + 0033)	0024		128	5.621	
040 и део 049	1. Учешћа у капиталу зависних правних лица	0025				
041 и део 049	2. Учешћа у капиталу придружених правних лица и заједничким подухватима	0026				
042 и део 049	3. Учешћа у капиталу осталих правних лица и друге хартије од вредности расположиве за продају	0027		128	128	
део 043, део 044 и део 049	4. Дугорочни пласмани матичним и зависним правним лицима	0028				
део 043, део 044 и део 049	5. Дугорочни пласмани осталим повезаним правним лицима	0029				
део 045 и део 049	6. Дугорочни пласмани у земљи	0030				
део 045 и део 049	7. Дугорочни пласмани у иностранству	0031				
046 и део 049	8. Хартије од вредности које се држе до доспећа	0032			5.493	
048 и део 049	9. Остали дугорочни финансијски пласмани	0033				
05	V. ДУГОРОЧНА ПОТРАЖИВАЊА (0035 + 0036 + 0037 + 0038 + 0039 + 0040 + 0041)	0034				
050 и део 059	1. Потраживања од матичног и зависних правних лица	0035				
051 и део 059	2. Потраживања од осталих повезаних лица	0036				
052 и део 059	3. Потраживања по основу продаје на робни кредит	0037				
053 и део 059	4. Потраживање за продају по уговорима о финансијском лизингу	0038				
054 и део 059	5. Потраживања по основу јемства	0039				
055 и део 059	6. Спорна и сумњива потраживања	0040				
056 и део 059	7. Остала дугорочна потраживања	0041				
288	В. ОДЛОЖЕНА ПОРЕСКА СРЕДСТВА	0042				

Група рачуна, рачун	ПОЗИЦИЈА	АОП	Напомена број	Износ		
				Текућа година	Претходна година	
					Крајње стање _____ 20__.	Почетно стање 01.01.20__.
1	2	3	4	5	6	7
	Г. ОБРТНА ИМОВИНА (0044 + 0051 + 0059 + 0060 + 0061 + 0062 + 0068 + 0069 + 0070)	0043		110.357	111.093	
Класа 1	I. ЗАЛИХЕ (0045 + 0046 + 0047 + 0048 + 0049 + 0050)	0044		20.597	23.709	
10	1. Материјал, резервни делови, алат и ситан инвентар	0045		16.462	16.712	
11	2. Недовршена производња и недовршене услуге	0046				
12	3. Готови производи	0047				
13	4. Роба	0048				
14	5. Стална средства намењена продаји	0049				
15	6. Плаћени аванси за залихе и услуге	0050		4.135	6.997	
20	II. ПОТРАЖИВАЊА ПО ОСНОВУ ПРОДАЈЕ (0052 + 0053 + 0054 + 0055 + 0056 + 0057 + 0058)	0051		66.471	65.955	
200 и део 209	1. Купци у земљи - матична и зависна правна лица	0052				
201 и део 209	2. Купци у иностранству - матична и зависна правна лица	0053				
202 и део 209	3. Купци у земљи - остала повезана правна лица	0054		10.399	11.404	
203 и део 209	4. Купци у иностранству - остала повезана правна лица	0055				
204 и део 209	5. Купци у земљи	0056		54.380	50.181	
205 и део 209	6. Купци у иностранству	0057		1.692	4.370	
206 и део 209	7. Остала потраживања по основу продаје	0058				
21	III. ПОТРАЖИВАЊА ИЗ СПЕЦИФИЧНИХ ПОСЛОВА	0059				
22	IV. ДРУГА ПОТРАЖИВАЊА	0060		15.813	16.425	
236	V. ФИНАНСИЈСКА СРЕДСТВА КОЈА СЕ ВРЕДНУЈУ ПО ФЕР ВРЕДНОСТИ КРОЗ БИЛАНС УСПЕХА	0061				
23 осим 236 и 237	VI. КРАТКОРОЧНИ ФИНАНСИЈСКИ ПЛАСМАНИ (0063 + 0064 + 0065 + 0066 + 0067)	0062		329	329	
230 и део 239	1. Краткорочни кредити и пласмани - матична и зависна правна лица	0063				
231 и део 239	2. Краткорочни кредити и пласмани - остала повезана правна лица	0064				
232 и део 239	3. Краткорочни кредити и зајмови у земљи	0065				
233 и део 239	4. Краткорочни кредити и зајмови у иностранству	0066				

Група рачуна, рачун	ПОЗИЦИЈА	АОП	Напомена број	Износ		
				Текућа година	Претходна година	
					Крајње стање _____ 20__.	Почетно стање 01.01.20__.
1	2	3	4	5	6	7
234, 235, 238 и део 239	5. Остали краткорочни финансијски пласмани	0067		329	329	
24	VII. ГОТОВИНСКИ ЕКВИВАЛЕНТИ И ГОТОВИНА	0068		2.318	1.712	
27	VIII. ПОРЕЗ НА ДОДАТУ ВРЕДНОСТ	0069		1.024	245	
28 осим 288	IX. АКТИВНА ВРЕМЕНСКА РАЗГРАНИЧЕЊА	0070		3.805	2.718	
	Д. УКУПНА АКТИВА = ПОСЛОВНА ИМОВИНА (0001 + 0002 + 0042 + 0043)	0071		524.329	560.860	
88	Ђ. ВАНБИЛАНСНА АКТИВА	0072				
	ПАСИВА					
	А. КАПИТАЛ (0402 + 0411 - 0412 + 0413 + 0414 + 0415 - 0416 + 0417 + 0420 - 0421) ≥ 0 = (0071 - 0424 - 0441 - 0442)	0401				
30	I. ОСНОВНИ КАПИТАЛ (0403 + 0404 + 0405 + 0406 + 0407 + 0408 + 0409 + 0410)	0402		130.986	130.986	
300	1. Акцијски капитал	0403		130.986	130.986	
301	2. Удели друштава с ограниченом одговорношћу	0404				
302	3. Улози	0405				
303	4. Државни капитал	0406				
304	5. Друштвени капитал	0407				
305	6. Задружни удели	0408				
306	7. Емисиона премија	0409				
309	8. Остали основни капитал	0410				
31	II. УПИСАНИ А НЕУПЛАЋЕНИ КАПИТАЛ	0411				
047 и 237	III. ОТКУПЉЕНЕ СОПСТВЕНЕ АКЦИЈЕ	0412				
32	IV. РЕЗЕРВЕ	0413				
330	V. РЕВАЛОРИЗАЦИОНЕ РЕЗЕРВЕ ПО ОСНОВУ РЕВАЛОРИЗАЦИЈЕ НЕМАТЕРИЈАЛНЕ ИМОВИНЕ, НЕКРЕТНИНА, ПОСТРОЈЕЊА И ОПРЕМЕ	0414		266.519	266.519	
33 осим 330	VI. НЕРЕАЛИЗОВАНИ ДОБИЦИ ПО ОСНОВУ ХАРТИЈА ОД ВРЕДНОСТИ И ДРУГИХ КОМПОНЕНТИ ОСТАЛОГ СВЕОБУХВАТНОГ РЕЗУЛТАТА (потражна салда рачуна групе 33 осим 330)	0415				

Група рачуна, рачун	ПОЗИЦИЈА	АОП	Напомена број	Износ		
				Текућа година	Претходна година	
					Крајње стање _____ 20__.	Почетно стање 01.01.20__.
1	2	3	4	5	6	7
33 осим 330	VII. НЕРЕАЛИЗОВАНИ ГУБИЦИ ПО ОСНОВУ ХАРТИЈА ОД ВРЕДНОСТИ И ДРУГИХ КОМПОНЕНТИ ОСТАЛОГ СВЕОБУХВАТНОГ РЕЗУЛТАТА (дуговна салда рачуна групе 33 осим 330)	0416				
34	VIII. НЕРАСПОРЕЂЕНИ ДОБИТАК (0418 + 0419)	0417				
340	1. Нераспоређени добитак ранијих година	0418				
341	2. Нераспоређени добитак текуће године	0419				
	IX. УЧЕШЋЕ БЕЗ ПРАВА КОНТРОЛЕ	0420				
35	X. ГУБИТАК (0422 + 0423)	0421		554.325	453.772	
350	1. Губитак ранијих година	0422		453.772	308.381	
351	2. Губитак текуће године	0423		100.553	145.391	
	Б. ДУГОРОЧНА РЕЗЕРВИСАЊА И ОБАВЕЗЕ (0425 + 0432)	0424		28.672	30.575	
40	I. ДУГОРОЧНА РЕЗЕРВИСАЊА (0426 + 0427 + 0428 + 0429 + 0430 + 0431)	0425		28.672	30.575	
400	1. Резервисања за трошкове у гарантном року	0426				
401	2. Резервисања за трошкове обнављања природних богатстава	0427				
403	3. Резервисања за трошкове реструктурирања	0428				
404	4. Резервисања за накнаде и друге бенефиције запослених	0429		4.672	6.575	
405	5. Резервисања за трошкове судских спорова	0430		24.000	24.000	
402 и 409	6. Остала дугорочна резервисања	0431				
41	II. ДУГОРОЧНЕ ОБАВЕЗЕ (0433 + 0434 + 0435 + 0436 + 0437 + 0438 + 0439 + 0440)	0432				
410	1. Обавезе које се могу конвертовати у капитал	0433				
411	2. Обавезе према матичним и зависним правним лицима	0434				
412	3. Обавезе према осталим повезаним правним лицима	0435				
413	4. Обавезе по емитованим хартијама од вредности у периоду дужем од годину дана	0436				
414	5. Дугорочни кредити и зајмови у земљи	0437				
415	6. Дугорочни кредити и зајмови у иностраништу	0438				

Група рачуна, рачун	ПОЗИЦИЈА	АОП	Напомена број	Износ		
				Текућа година	Претходна година	
					Крајње стање _____ 20__.	Почетно стање 01.01.20__.
1	2	3	4	5	6	7
416	7. Обавезе по основу финансијског лизинга	0439				
419	8. Остале дугорочне обавезе	0440				
498	В. ОДЛОЖЕНЕ ПОРЕСКЕ ОБАВЕЗЕ	0441		24.201	29.343	
42 до 49 (осим 498)	Г. КРАТКОРОЧНЕ ОБАВЕЗЕ (0443 + 0450 + 0451 + 0459 + 0460 + 0461 + 0462)	0442		628.276	557.209	
42	I. КРАТКОРОЧНЕ ФИНАНСИЈСКЕ ОБАВЕЗЕ (0444 + 0445 + 0446 + 0447 + 0448 + 0449)	0443		108.561	102.324	
420	1. Краткорочни кредити од матичних и зависних правних лица	0444				
421	2. Краткорочни кредити од осталих повезаних правних лица	0445				
422	3. Краткорочни кредити и зајмови у земљи	0446		108.561	102.324	
423	4. Краткорочни кредити и зајмови у иностранству	0447				
427	5. Обавезе по основу сталних средстава и средстава обустављеног пословања намењених продаји	0448				
424, 425, 426 и 429	6. Остале краткорочне финансијске обавезе	0449				
430	II. ПРИМЉЕНИ АВАНСИ, ДЕПОЗИТИ И КАУЦИЈЕ	0450		346	288	
43 осим 430	III. ОБАВЕЗЕ ИЗ ПОСЛОВАЊА (0452 + 0453 + 0454 + 0455 + 0456 + 0457 + 0458)	0451		325.273	280.058	
431	1. Добављачи - матична и зависна правна лица у земљи	0452				
432	2. Добављачи - матична и зависна правна лица у иностранству	0453				
433	3. Добављачи - остала повезана правна лица у земљи	0454				
434	4. Добављачи - остала повезана правна лица у иностранству	0455				
435	5. Добављачи у земљи	0456		322.429	276.117	
436	6. Добављачи у иностранству	0457		2.844	3.941	
439	7. Остале обавезе из пословања	0458				
44, 45 и 46	IV. ОСТАЛЕ КРАТКОРОЧНЕ ОБАВЕЗЕ	0459		169.095	155.069	
47	V. ОБАВЕЗЕ ПО ОСНОВУ ПОРЕЗА НА ДОДАТУ ВРЕДНОСТ	0460		2.641	1.654	
48	VI. ОБАВЕЗЕ ЗА ОСТАЛЕ ПОРЕЗЕ, ДОПРИНОСЕ И ДРУГЕ ДАЖБИНЕ	0461		22.360	17.816	
49 осим 498	VII. ПАСИВНА ВРЕМЕНСКА РАЗГРАНИЧЕЊА	0462				

Група рачуна, рачун	ПОЗИЦИЈА	АОП	Напомена број	Износ		
				Текућа година	Претходна година	
					Крајње стање _____ 20__.	Почетно стање 01.01.20__.
1	2	3	4	5	6	7
	Д. ГУБИТАК ИЗНАД ВИСИНЕ КАПИТАЛА (0412 + 0416 + 0421 - 0420 - 0417 - 0415 - 0414 - 0413 - 0411 - 0402) ≥ 0 = (0441 + 0424 + 0442 - 0071) ≥ 0	0463		156.820	56.267	
	Ђ. УКУПНА ПАСИВА (0424 + 0442 + 0441 + 0401 - 0463) ≥ 0	0464		524.329	560.860	
89	Е. ВАНБИЛАНСНА ПАСИВА	0465				

У _____

Законски заступник

М.П.

дана _____ 20_____ године

Образац прописан Правилником о садржини и форми образаца финансијских извештаја за привредна друштва, задруге и предузетнике ("Службени гласник РС", бр. 95/2014 и 144/2014)

Попуњава правно лице - предузетник

Матични број 0 8 1 5 9 2 4 6 Шифра делатности 4 9 3 1 ПИБ 1 0 0 0 1 6 2 4 3

Назив : Севертранс АД

Седиште : Сомбор, Филипа Кљајића бб

БИЛАНС УСПЕХА
за период од 01.01.2014 до 31.12 2014. године

- у хиљадама динара

Група рачуна, рачун	ПОЗИЦИЈА	АОП	Напомена број	И з н о с	
				Текућа година	Претходна година
1	2	3	4	5	6
	ПРИХОДИ ИЗ РЕДОВНОГ ПОСЛОВАЊА				
60 до 65, осим 62 и 63	А. ПОСЛОВНИ ПРИХОДИ (1002 + 1009 + 1016 + 1017)	1001		710.931	696.244
60	I. ПРИХОДИ ОД ПРОДАЈЕ РОБЕ (1003 + 1004 + 1005 + 1006 + 1007+ 1008)	1002		470	375
600	1. Приходи од продаје робе матичним и зависним правним лицима на домаћем тржишту	1003			
601	2. Приходи од продаје робе матичним и зависним правним лицима на иностраном тржишту	1004			
602	3. Приходи од продаје робе осталим повезаним правним лицима на домаћем тржишту	1005			
603	4. Приходи од продаје робе осталим повезаним правним лицима на иностраном тржишту	1006			
604	5. Приходи од продаје робе на домаћем тржишту	1007		470	375
605	6. Приходи од продаје робе на иностраном тржишту	1008			
61	II. ПРИХОДИ ОД ПРОДАЈЕ ПРОИЗВОДА И УСЛУГА (1010 + 1011 + 1012 + 1013 + 1014 + 1015)	1009		697.131	686.416
610	1. Приходи од продаје производа и услуга матичним и зависним правним лицима на домаћем тржишту	1010			
611	2. Приходи од продаје производа и услуга матичним и зависним правним лицима на иностраном тржишту	1011			
612	3. Приходи од продаје производа и услуга осталим повезаним правним лицима на домаћем тржишту	1012		150.380	165.001
613	4. Приходи од продаје производа и услуга осталим повезаним правним лицима на иностраном тржишту	1013			
614	5. Приходи од продаје производа и услуга на домаћем тржишту	1014		510.682	497.618
615	6. Приходи од продаје готових производа и услуга на иностраном тржишту	1015		36.069	23.797
64	III. ПРИХОДИ ОД ПРЕМИЈА, СУБВЕНЦИЈА, ДОТАЦИЈА, ДОНАЦИЈА И СЛ.	1016		8.616	4.638
65	IV. ДРУГИ ПОСЛОВНИ ПРИХОДИ	1017		4.714	4.815
	РАСХОДИ ИЗ РЕДОВНОГ ПОСЛОВАЊА				
50 до 55, 62 и 63	Б. ПОСЛОВНИ РАСХОДИ (1019 - 1020 - 1021 + 1022 + 1023 + 1024 + 1025 + 1026 + 1027 + 1028 + 1029) ≥ 0	1018		709.240	685.789

Група рачуна, рачун	ПОЗИЦИЈА	АОП	Напомена број	И з н о с	
				Текућа година	Претходна година
1	2	3	4	5	6
50	I. НАБАВНА ВРЕДНОСТ ПРОДАТЕ РОБЕ	1019		470	375
62	II. ПРИХОДИ ОД АКТИВИРАЊА УЧИНАКА И РОБЕ	1020			
630	III. ПОВЕЋАЊЕ ВРЕДНОСТИ ЗАЛИХА НЕДОВРШЕНИХ И ГОТОВИХ ПРОИЗВОДА И НЕДОВРШЕНИХ УСЛУГА	1021			
631	IV. СМАЊЕЊЕ ВРЕДНОСТИ ЗАЛИХА НЕДОВРШЕНИХ И ГОТОВИХ ПРОИЗВОДА И НЕДОВРШЕНИХ УСЛУГА	1022			
51 осим 513	V. ТРОШКОВИ МАТЕРИЈАЛА	1023		8.695	12.553
513	VI. ТРОШКОВИ ГОРИВА И ЕНЕРГИЈЕ	1024		248.332	254.778
52	VII. ТРОШКОВИ ЗАРАДА, НАКНАДА ЗАРАДА И ОСТАЛИ ЛИЧНИ РАСХОДИ	1025		195.635	197.345
53	VIII. ТРОШКОВИ ПРОИЗВОДНИХ УСЛУГА	1026		167.986	165.989
540	IX. ТРОШКОВИ АМОРТИЗАЦИЈЕ	1027		68.798	29.551
541 до 549	X. ТРОШКОВИ ДУГОРОЧНИХ РЕЗЕРВИСАЊА	1028			
55	XI. НЕМАТЕРИЈАЛНИ ТРОШКОВИ	1029		19.324	25.198
	В. ПОСЛОВНИ ДОБИТАК (1001 - 1018) ≥ 0	1030		1.691	10.455
	Г. ПОСЛОВНИ ГУБИТАК (1018 - 1001) ≥ 0	1031			
66	Д. ФИНАНСИЈСКИ ПРИХОДИ (1033 + 1038 + 1039)	1032		279	2.020
66, осим 662, 663 и 664	I. ФИНАНСИЈСКИ ПРИХОДИ ОД ПОВЕЗАНИХ ЛИЦА И ОСТАЛИ ФИНАНСИЈСКИ ПРИХОДИ (1034 + 1035 + 1036 + 1037)	1033			
660	1. Финансијски приходи од матичних и зависних правних лица	1034			
661	2. Финансијски приходи од осталих повезаних правних лица	1035			
665	3. Приходи од учешћа у добитку придружених правних лица и заједничких подухвата	1036			
669	4. Остали финансијски приходи	1037			
662	II. ПРИХОДИ ОД КАМАТА (ОД ТРЕЋИХ ЛИЦА)	1038		1	1.372
663 и 664	III. ПОЗИТИВНЕ КУРСНЕ РАЗЛИКЕ И ПОЗИТИВНИ ЕФЕКТИ ВАЛУТНЕ КЛАУЗУЛЕ (ПРЕМА ТРЕЋИМ ЛИЦИМА)	1039		278	648
56	Ђ. ФИНАНСИЈСКИ РАСХОДИ (1041 + 1046 + 1047)	1040		40.492	25.759
56, осим 562, 563 и 564	I. ФИНАНСИЈСКИ РАСХОДИ ИЗ ОДНОСА СА ПОВЕЗАНИМ ПРАВНИМ ЛИЦИМА И ОСТАЛИ ФИНАНСИЈСКИ РАСХОДИ (1042 + 1043 + 1044 + 1045)	1041			
560	1. Финансијски расходи из односа са матичним и зависним правним лицима	1042			
561	2. Финансијски расходи из односа са осталим повезаним правним лицима	1043			
565	3. Расходи од учешћа у губитку придружених правних лица и заједничких подухвата	1044			

Група рачуна, рачун	ПОЗИЦИЈА	АОП	Напомена број	И з н о с	
				Текућа година	Претходна година
1	2	3	4	5	6
566 и 569	4. Остали финансијски расходи	1045			
562	II. РАСХОДИ КАМАТА (ПРЕМА ТРЕЋИМ ЛИЦИМА)	1046		29.863	21.462
563 и 564	III. НЕГАТИВНЕ КУРСНЕ РАЗЛИКЕ И НЕГАТИВНИ ЕФЕКТИ ВАЛУТНЕ КЛАУЗУЛЕ (ПРЕМА ТРЕЋИМ ЛИЦИМА)	1047		10.629	4.297
	Е. ДОБИТАК ИЗ ФИНАНСИРАЊА (1032 - 1040)	1048			
	Ж. ГУБИТАК ИЗ ФИНАНСИРАЊА (1040 - 1032)	1049		40.213	23.739
683 и 685	3. ПРИХОДИ ОД УСКЛАЂИВАЊА ВРЕДНОСТИ ОСТАЛЕ ИМОВИНЕ КОЈА СЕ ИСКАЗУЈЕ ПО ФЕР ВРЕДНОСТИ КРОЗ БИЛАНС УСПЕХА	1050			
583 и 585	И. РАСХОДИ ОД УСКЛАЂИВАЊА ВРЕДНОСТИ ОСТАЛЕ ИМОВИНЕ КОЈА СЕ ИСКАЗУЈЕ ПО ФЕР ВРЕДНОСТИ КРОЗ БИЛАНС УСПЕХА	1051		8.735	
67 и 68, осим 683 и 685	Ј. ОСТАЛИ ПРИХОДИ	1052		12.187	40.215
57 и 58, осим 583 и 585	К. ОСТАЛИ РАСХОДИ	1053		70.625	179.942
	Л. ДОБИТАК ИЗ РЕДОВНОГ ПОСЛОВАЊА ПРЕ ОПОРЕЗИВАЊА (1030 - 1031 + 1048 - 1049 + 1050 - 1051 + 1052 - 1053)	1054			
	Љ. ГУБИТАК ИЗ РЕДОВНОГ ПОСЛОВАЊА ПРЕ ОПОРЕЗИВАЊА (1031 - 1030 + 1049 - 1048 + 1051 - 1050 + 1053 - 1052)	1055		105.695	153.011
69-59	М. НЕТО ДОБИТАК ПОСЛОВАЊА КОЈЕ СЕ ОБУСТАВЉА, ЕФЕКТИ ПРОМЕНЕ РАЧУНОВОДСТВЕНЕ ПОЛИТИКЕ И ИСПРАВКА ГРЕШАКА ИЗ РАНИЈИХ ПЕРИОДА	1056			
59-69	Н. НЕТО ГУБИТАК ПОСЛОВАЊА КОЈЕ СЕ ОБУСТАВЉА, РАСХОДИ ПРОМЕНЕ РАЧУНОВОДСТВЕНЕ ПОЛИТИКЕ И ИСПРАВКА ГРЕШАКА ИЗ РАНИЈИХ ПЕРИОДА	1057			
	Њ. ДОБИТАК ПРЕ ОПОРЕЗИВАЊА (1054 - 1055 + 1056 - 1057)	1058			
	О. ГУБИТАК ПРЕ ОПОРЕЗИВАЊА (1055 - 1054 + 1057 - 1056)	1059		105.695	153.011
	П. ПОРЕЗ НА ДОБИТАК				
721	I. ПОРЕСКИ РАСХОД ПЕРИОДА	1060			
део 722	II. ОДЛОЖЕНИ ПОРЕСКИ РАСХОДИ ПЕРИОДА	1061			
део 722	III. ОДЛОЖЕНИ ПОРЕСКИ ПРИХОДИ ПЕРИОДА	1062		5.142	7.620
723	Р. ИСПЛАЋЕНА ЛИЧНА ПРИМАЊА ПОСЛОДАВЦА	1063			
	С. НЕТО ДОБИТАК (1058 - 1059 - 1060 - 1061 + 1062 - 1063)	1064			
	Т. НЕТО ГУБИТАК (1059 - 1058 + 1060 + 1061 - 1062 + 1063)	1065		100.553	145.391
	I. НЕТО ДОБИТАК КОЈИ ПРИПАДА МАЊИНСКИМ УЛАГАЧИМА	1066			
	II. НЕТО ДОБИТАК КОЈИ ПРИПАДА ВЕЋИНСКОМ ВЛАСНИКУ	1067			
	III. НЕТО ГУБИТАК КОЈИ ПРИПАДА МАЊИНСКИМ УЛАГАЧИМА	1068			
	IV. НЕТО ГУБИТАК КОЈИ ПРИПАДА ВЕЋИНСКОМ ВЛАСНИКУ	1069			

Група рачуна, рачун	ПОЗИЦИЈА	АОП	Напомена број	И з н о с	
				Текућа година	Претходна година
1	2	3	4	5	6
	V. ЗАРАДА ПО АКЦИЈИ				
	1. Основна зарада по акцији	1070			
	2. Умањена (разводњена) зарада по акцији	1071			

у _____

Законски заступник

М.П.

дана _____ 20_____ године

Образац прописан Правилником о садржини и форми образаца финансијских извештаја за привредна друштва, задруге и предузетнике ("Службени гласник РС", бр. 95/2014 и 144/2014)

Група рачуна, рачун	ПОЗИЦИЈА	АОП	Напомена број	И з н о с	
1	2	3	4	Текућа година	Претходна година
1	2	3	4	5	6
	V. ЗАРАДА ПО АКЦИЈИ				
	1. Основна зарада по акцији	1070			
	2. Умањена (разводњена) зарада по акцији	1071			

27.1. ANALIZE POSLOVANJA ZA PERIOD 01.01.2014.-31.12.2014. GODINE DUŽNIKA

Pokazatelji poslovanja:

a) Neto obrtni fond

Red.br.	Neto obrtni fond	2013	2014
1	Kapital (osn.kapital + rezerve) (AOP 0402+AOP 0413)	130.986	130.986
2	Dobitak (AOP 0417)	0	0
3	Gubitak (AOP 0421)	453.772	554.325
4	Sopstveni izvori (1+2-3)	-322.786	-423.339
5	Dugoročne obaveze (AOP 0432)	0	0
6	Dugoročni izvori (4+5)	-322.876	-423.339
7	Stalna imovina (AOP 0002)	449.767	413.972
	NOF (6-7)	-772.643	-837.311

b) Pokazatelji likvidnosti

	Opis	2013	2014
1	Racio opšte likvidnosti (AOP 0043 / AOP 0442)	0.20	0.18
2	Racio reducirane likvidnosti ((AOP 0043-AOP 0044) / AOP 0442))	0.16	0.14
3	Likvidnost I stepena (AOP 0068 / AOP 0442)	0.003	0.003

c) Pokazatelji strukture kapitala

<i>R.b.</i>	<i>Pokazatelji strukture kapitala</i>	<i>2013</i>	<i>2014</i>
1	Učešće sopstvenog kapitala u ukupnoj pasivi (AOP 0401 / AOP 0464)	0	0
2	Učešće pozajmljenog kapitala u ukupnoj pasivi (AOP 0424 / AOP 0464)	0.05	0.05
3	Koeficijent zaduženosti (obaveze/sopstveni kapital) (AOP 0424 / AOP 0401)	0	0
4	Zavisnost od dugor. kred. (dugor.obaveze/ukup.obaveze) (AOP 0432 / AOP 0424)	0	0
5	Zavis.od kratk.poveril.(kratk.obaveze/ukup.obaveze) (AOP 0442 /AOP 0424)	18.22	21.91
6	Učešće kratkor.obaveza. iz poslov. u ukupnim kratk.obav. (AOP 0451 / AOP 0442)	0.50	0.52
7	Učešće kratkoroč. finan.obav. u ukupnim kratk.obav. (AOP 0443/ AOP 0442)	0.18	0.17

d) Struktura finansiranja osnovnih i obrtnih sredstava

<i>Red.br</i>	<i>Struktura finansiranja osnovnih sredstava</i>	<i>2013</i>	<i>2014</i>
1	Stalna imovina (AOP 0002)	449.767	413.972
2	Sopstveni izvori (kapital) (AOP 0401)	0	0
3	Razlika (1 – 2)	449.767	413.972
4	Odnos (2 : 1)	/	/

<i>Red.br</i>	<i>Struktura finansiranja obrtnih sredstava</i>	<i>2013</i>	<i>2014</i>
1	Obrtna sredstva (AOP 0043)	111.093	110.357
2	Pozajmljeni izvori (AOP 0424+0442)	587.784	656.948
3	Odnos (2 : 1)	5.29	5.95

e) **Odnos ukupnih obaveza i ukupne aktive**

<i>Red. br</i>	<i>Odnos ukup. obaveza i ukup. aktive</i>	<i>2013</i>	<i>2014</i>
1	Ukupne obaveze (AOP 0424+0442)	587.784	656.948
2	Ukupna aktiva (AOP 0071)	560.860	524.329
3	Odnos (1 : 2)	1.05	1.25

Попуњава правно лице - предузетник

Матични број 0 8 1 5 9 2 4 6 Шифра делатности 4 9 3 1 ПИБ 1 0 0 0 1 6 2 4 3

Назив : Севертранс АД

Седиште : Сомбор, Филипа Кљајића бб

БИЛАНС СТАЊА
на дан 30.09. 2015. године

- у хиљадама динара -

Група рачуна, рачун	ПОЗИЦИЈА	АОП	Напомена број	Износ		
				Текућа година	Претходна година	
					Крајње стање _____ 20__.	Почетно стање 01.01.20__.
1	2	3	4	5	6	7
	АКТИВА					
00	А. УПИСАНИ А НЕУПЛАЋЕНИ КАПИТАЛ	0001				
	Б. СТАЛНА ИМОВИНА (0003 + 0010 + 0019 + 0024 + 0034)	0002		367,876	413.972	
01	I. НЕМАТЕРИЈАЛНА ИМОВИНА (0004 + 0005 + 0006 + 0007 + 0008 + 0009)	0003		37	37	
010 и део 019	1. Улагања у развој	0004		37	37	
011, 012 и део 019	2. Концесије, патенти, лиценце, робне и услужне марке, софтвер и остала права	0005				
013 и део 019	3. Гудвил	0006				
014 и део 019	4. Остала нематеријална имовина	0007				
015 и део 019	5. Нематеријална имовина у припреми	0008				
016 и део 019	6. Аванси за нематеријалну имовину	0009				
02	II. НЕКРЕТНИНЕ, ПОСТРОЈЕЊА И ОПРЕМА (0011 + 0012 + 0013 + 0014 + 0015 + 0016 + 0017 + 0018)	0010		367,711	413.807	
020, 021 и део 029	1. Земљиште	0011		11,026	11.026	
022 и део 029	2. Грађевински објекти	0012		152,579	158.050	
023 и део 029	3. Постројења и опрема	0013		185,327	225.678	
024 и део 029	4. Инвестиционе некретнине	0014		18,779	19.053	
025 и део 029	5. Остале некретнине, постројења и опрема	0015				
026 и део 029	6. Некретнине, постројења и опрема у припреми	0016				
027 и део 029	7. Улагања на туђим некретнинама, постројењима и опреми	0017				
028 и део 029	8. Аванси за некретнине, постројења и опрему	0018				

Група рачуна, рачун	ПОЗИЦИЈА	АОП	Напомена број	Износ		
				Текућа година	Претходна година	
					Крајње стање ____ 20__.	Почетно стање 01.01.20__.
1	2	3	4	5	6	7
03	III. БИОЛОШКА СРЕДСТВА (0020 + 0021 + 0022 + 0023)	0019				
030, 031 и део 039	1. Шуме и вишегодишњи засади	0020				
032 и део 039	2. Основно стадо	0021				
037 и део 039	3. Биолошка средства у припреми	0022				
038 и део 039	4. Аванси за биолошка средства	0023				
04. осим 047	IV. ДУГОРОЧНИ ФИНАНСИЈСКИ ПЛАСМАНИ (0025 + 0026 + 0027 + 0028 + 0029 + 0030 + 0031 + 0032 + 0033)	0024		128	128	
040 и део 049	1. Учешћа у капиталу зависних правних лица	0025				
041 и део 049	2. Учешћа у капиталу придружених правних лица и заједничким подухватима	0026				
042 и део 049	3. Учешћа у капиталу осталих правних лица и друге хартије од вредности расположиве за продају	0027		128	128	
део 043, део 044 и део 049	4. Дугорочни пласмани матичним и зависним правним лицима	0028				
део 043, део 044 и део 049	5. Дугорочни пласмани осталим повезаним правним лицима	0029				
део 045 и део 049	6. Дугорочни пласмани у земљи	0030				
део 045 и део 049	7. Дугорочни пласмани у иностранству	0031				
046 и део 049	8. Хартије од вредности које се држе до доспећа	0032				
048 и део 049	9. Остали дугорочни финансијски пласмани	0033				
05	V. ДУГОРОЧНА ПОТРАЖИВАЊА (0035 + 0036 + 0037 + 0038 + 0039 + 0040 + 0041)	0034				
050 и део 059	1. Потраживања од матичног и зависних правних лица	0035				
051 и део 059	2. Потраживања од осталих повезаних лица	0036				
052 и део 059	3. Потраживања по основу продаје на робни кредит	0037				
053 и део 059	4. Потраживање за продају по уговорима о финансијском лизингу	0038				
054 и део 059	5. Потраживања по основу јемства	0039				
055 и део 059	6. Спорна и сумњива потраживања	0040				
056 и део 059	7. Остала дугорочна потраживања	0041				
288	V. ОДЛОЖЕНА ПОРЕСКА СРЕДСТВА	0042				

Група рачуна, рачун	ПОЗИЦИЈА	АОП	Напомена број	Износ		
				Текућа година	Претходна година	
					Крајње стање ____ 20__.	Почетно стање 01.01.20__.
1	2	3	4	5	6	7
	Г. ОБРТНА ИМОВИНА (0044 + 0051 + 0059 + 0060 + 0061 + 0062 + 0068 + 0069 + 0070)	0043		114.361	110.357	
Класа 1	I. ЗАЛИХЕ (0045 + 0046 + 0047 + 0048 + 0049 + 0050)	0044		16.262	20.597	
10	1. Материјал, резервни делови, алат и ситан инвентар	0045		16.794	16.462	
11	2. Недовршена производња и недовршене услуге	0046				
12	3. Готови производи	0047				
13	4. Роба	0048				
14	5. Стална средства намењена продаји	0049				
15	6. Плаћени аванси за залихе и услуге	0050		1.468	4.135	
20	II. ПОТРАЖИВАЊА ПО ОСНОВУ ПРОДАЈЕ (0052 + 0053 + 0054 + 0055 + 0056 + 0057 + 0058)	0051		27.651	66.471	
200 и део 209	1. Купци у земљи - матична и зависна правна лица	0052				
201 и део 209	2. Купци у иностранству - матична и зависна правна лица	0053				
202 и део 209	3. Купци у земљи - остала повезана правна лица	0054		32.702	10.399	
203 и део 209	4. Купци у иностранству - остала повезана правна лица	0055				
204 и део 209	5. Купци у земљи	0056		44.008	54.380	
205 и део 209	6. Купци у иностранству	0057		941	1.692	
206 и део 209	7. Остала потраживања по основу продаје	0058				
21	III. ПОТРАЖИВАЊА ИЗ СПЕЦИФИЧНИХ ПОСЛОВА	0059				
22	IV. ДРУГА ПОТРАЖИВАЊА	0060		9.563	15.813	
236	V. ФИНАНСИЈСКА СРЕДСТВА КОЈА СЕ ВРЕДНУЈУ ПО ФЕР ВРЕДНОСТИ КРОЗ БИЛАНС УСПЕХА	0061				
23 осим 236 и 237	VI. КРАТКОРОЧНИ ФИНАНСИЈСКИ ПЛАСМАНИ (0063 + 0064 + 0065 + 0066 + 0067)	0062			329	
230 и део 239	1. Краткорочни кредити и пласмани - матична и зависна правна лица	0063				
231 и део 239	2. Краткорочни кредити и пласмани - остала повезана правна лица	0064				
232 и део 239	3. Краткорочни кредити и зајмови у земљи	0065				
233 и део 239	4. Краткорочни кредити и зајмови у иностранству	0066				

Група рачуна, рачун	ПОЗИЦИЈА	АОП	Напомена број	Износ		
				Текућа година	Претходна година	
					Крајње стање _____ 20__.	Почетно стање 01.01.20__.
1	2	3	4	5	6	7
234, 235, 238 и део 239	5. Остали краткорочни финансијски пласмани	0067			329	
24	VII. ГОТОВИНСКИ ЕКВИВАЛЕНТИ И ГОТОВИНА	0068		4.792	2.318	
27	VIII. ПОРЕЗ НА ДОДАТУ ВРЕДНОСТ	0069			1.024	
28 осим 288	IX. АКТИВНА ВРЕМЕНСКА РАЗГРАНИЧЕЊА	0070		4.092	3.805	
	Д. УКУПНА АКТИВА = ПОСЛОВНА ИМОВИНА (0001 + 0002 + 0042 + 0043)	0071		482.237	524.329	
88	Ђ. ВАНБИЛАНСНА АКТИВА	0072				
	ПАСИВА					
	А. КАПИТАЛ (0402 + 0411 - 0412 + 0413 + 0414 + 0415 - 0416 + 0417 + 0420 - 0421) ≥ 0 = (0071 - 0424 - 0441 - 0442)	0401				
30	I. ОСНОВНИ КАПИТАЛ (0403 + 0404 + 0405 + 0406 + 0407 + 0408 + 0409 + 0410)	0402		130.986	130.986	
300	1. Акцијски капитал	0403		130.986	130.986	
301	2. Удели друштава с ограниченом одговорношћу	0404				
302	3. Улози	0405				
303	4. Државни капитал	0406				
304	5. Друштвени капитал	0407				
305	6. Задружни удели	0408				
306	7. Емисиона премија	0409				
309	8. Остали основни капитал	0410				
31	II. УПИСАНИ А НЕУПЛАЋЕНИ КАПИТАЛ	0411				
047 и 237	III. ОТКУПЉЕНЕ СОПСТВЕНЕ АКЦИЈЕ	0412				
32	IV. РЕЗЕРВЕ	0413				
330	V. РЕВАЛОРИЗАЦИОНЕ РЕЗЕРВЕ ПО ОСНОВУ РЕВАЛОРИЗАЦИЈЕ НЕМАТЕРИЈАЛНЕ ИМОВИНЕ, НЕКРЕТНИНА, ПОСТРОЈЕЊА И ОПРЕМЕ	0414		266.519	266.519	
33 осим 330	VI. НЕРЕАЛИЗОВАНИ ДОБИЦИ ПО ОСНОВУ ХАРТИЈА ОД ВРЕДНОСТИ И ДРУГИХ КОМПОНЕНТИ ОСТАЛОГ СВЕОБУХВАТНОГ РЕЗУЛТАТА (потражна салда рачуна групе 33 осим 330)	0415				

Група рачуна, рачун	ПОЗИЦИЈА	АОП	Напомена број	Износ		
				Текућа година	Претходна година	
					Крајње стање _____ 20__.	Почетно стање 01.01.20__.
1	2	3	4	5	6	7
33 осим 330	VII. НЕРЕАЛИЗОВАНИ ГУБИЦИ ПО ОСНОВУ ХАРТИЈА ОД ВРЕДНОСТИ И ДРУГИХ КОМПОНЕНТИ ОСТАЛОГ СВЕОБУХВАТНОГ РЕЗУЛТАТА (дуговна салда рачуна групе 33 осим 330)	0416				
34	VIII. НЕРАСПОРЕЂЕНИ ДОБИТАК (0418 + 0419)	0417				
340	1. Нераспоређени добитак ранијих година	0418				
341	2. Нераспоређени добитак текуће године	0419				
	IX. УЧЕШЋЕ БЕЗ ПРАВА КОНТРОЛЕ	0420				
35	X. ГУБИТАК (0422 + 0423)	0421		685.333	554.325	
350	1. Губитак ранијих година	0422		554.325	453.772	
351	2. Губитак текуће године	0423		131.008	100.553	
	Б. ДУГОРОЧНА РЕЗЕРВИСАЊА И ОБАВЕЗЕ (0425 + 0432)	0424		55.251	28.672	
40	I. ДУГОРОЧНА РЕЗЕРВИСАЊА (0426 + 0427 + 0428 + 0429 + 0430 + 0431)	0425		55.251	28.672	
400	1. Резервисања за трошкове у гарантном року	0426				
401	2. Резервисања за трошкове обнављања природних богатстава	0427				
403	3. Резервисања за трошкове реструктурирања	0428				
404	4. Резервисања за накнаде и друге бенефиције запослених	0429		4.499	4.672	
405	5. Резервисања за трошкове судских спорова	0430		50.752	24.000	
402 и 409	6. Остала дугорочна резервисања	0431				
41	II. ДУГОРОЧНЕ ОБАВЕЗЕ (0433 + 0434 + 0435 + 0436 + 0437 + 0438 + 0439 + 0440)	0432				
410	1. Обавезе које се могу конвертовати у капитал	0433				
411	2. Обавезе према матичним и зависним правним лицима	0434				
412	3. Обавезе према осталим повезаним правним лицима	0435				
413	4. Обавезе по емитованим хартијама од вредности у периоду дужем од годину дана	0436				
414	5. Дугорочни кредити и зајмови у земљи	0437				
415	6. Дугорочни кредити и зајмови у иностраниству	0438				

Група рачуна, рачун	ПОЗИЦИЈА	АОП	Напомена број	Износ		
				Текућа година	Претходна година	
					Крајње стање ____ 20__.	Почетно стање 01.01.20__.
1	2	3	4	5	6	7
416	7. Обавезе по основу финансијског лизинга	0439				
419	8. Остале дугорочне обавезе	0440				
498	В. ОДЛОЖЕНЕ ПОРЕСКЕ ОБАВЕЗЕ	0441		30.366	24.201	
42 до 49 (осим 498)	Г. КРАТКОРОЧНЕ ОБАВЕЗЕ (0443 + 0450 + 0451 + 0459 + 0460 + 0461 + 0462)	0442		684.448	628.276	
42	I. КРАТКОРОЧНЕ ФИНАНСИЈСКЕ ОБАВЕЗЕ (0444 + 0445 + 0446 + 0447 + 0448 + 0449)	0443		107.477	108.561	
420	1. Краткорочни кредити од матичних и зависних правних лица	0444				
421	2. Краткорочни кредити од осталих повезаних правних лица	0445				
422	3. Краткорочни кредити и зајмови у земљи	0446		107.477	108.561	
423	4. Краткорочни кредити и зајмови у иностранству	0447				
427	5. Обавезе по основу сталних средстава и средстава обустављеног пословања намењених продаји	0448				
424, 425, 426 и 429	6. Остале краткорочне финансијске обавезе	0449				
430	II. ПРИМЉЕНИ АВАНСИ, ДЕПОЗИТИ И КАУЦИЈЕ	0450		2.097	346	
43 осим 430	III. ОБАВЕЗЕ ИЗ ПОСЛОВАЊА (0452 + 0453 + 0454 + 0455 + 0456 + 0457 + 0458)	0451		308.575	325.273	
431	1. Добављачи - матична и зависна правна лица у земљи	0452				
432	2. Добављачи - матична и зависна правна лица у иностранству	0453				
433	3. Добављачи - остала повезана правна лица у земљи	0454		8.526		
434	4. Добављачи - остала повезана правна лица у иностранству	0455				
435	5. Добављачи у земљи	0456		295.662	322.429	
436	6. Добављачи у иностранству	0457		2.531	2.844	
439	7. Остале обавезе из пословања	0458		387		
44, 45 и 46	IV. ОСТАЛЕ КРАТКОРОЧНЕ ОБАВЕЗЕ	0459		236.985	169.095	
47	V. ОБАВЕЗЕ ПО ОСНОВУ ПОРЕЗА НА ДОДАТУ ВРЕДНОСТ	0460		2.751	2.641	
48	VI. ОБАВЕЗЕ ЗА ОСТАЛЕ ПОРЕЗЕ, ДОПРИНОСЕ И ДРУГЕ ДАЖБИНЕ	0461		26.563	22.360	
49 осим 498	VII. ПАСИВНА ВРЕМЕНСКА РАЗГРАНИЧЕЊА	0462				

Група рачуна, рачун	ПОЗИЦИЈА	АОП	Напомена број	Износ		
				Текућа година	Претходна година	
					Крајње стање _____ 20__.	Почетно стање 01.01.20__.
1	2	3	4	5	6	7
	Д. ГУБИТАК ИЗНАД ВИСИНЕ КАПИТАЛА (0412 + 0416 + 0421 - 0420 - 0417 - 0415 - 0414 - 0413 - 0411 - 0402) ≥ 0 = (0441 + 0424 + 0442 - 0071) ≥ 0	0463		287.828	156.820	
	Ђ. УКУПНА ПАСИВА (0424 + 0442 + 0441 + 0401 - 0463) ≥ 0	0464		482.237	524.329	
89	Е. ВАНБИЛАНСНА ПАСИВА	0465				

У _____

Законски заступник

М.П.

дана _____ 20_____ године

Образац прописан Правилником о садржини и форми образаца финансијских извештаја за привредна друштва, задруге и предузетнике ("Службени гласник РС", бр. 95/2014 и 144/2014)

Попуњава правно лице - предузетник

Матични број 0 8 1 5 9 2 4 6 Шифра делатности 4 9 3 1 ПИБ 1 0 0 0 1 6 2 4 3

Назив : Севертранс АД

Седиште : Сомбор, Филипа Кљајића бб

БИЛАНС УСПЕХА
за период од 01.01.2015 до 30.09.2015. године

- у хиљадама динара -

Група рачуна, рачун	ПОЗИЦИЈА	АОП	Напомена број	И з н о с	
				Текућа година	Претходна година
1	2	3	4	5	6
	ПРИХОДИ ИЗ РЕДОВНОГ ПОСЛОВАЊА				
60 до 65, осим 62 и 63	А. ПОСЛОВНИ ПРИХОДИ (1002 + 1009 + 1016 + 1017)	1001		560.104	710.931
60	I. ПРИХОДИ ОД ПРОДАЈЕ РОБЕ (1003 + 1004 + 1005 + 1006 + 1007+ 1008)	1002		364	470
600	1. Приходи од продаје робе матичним и зависним правним лицима на домаћем тржишту	1003			
601	2. Приходи од продаје робе матичним и зависним правним лицима на иностраном тржишту	1004			
602	3. Приходи од продаје робе осталим повезаним правним лицима на домаћем тржишту	1005			
603	4. Приходи од продаје робе осталим повезаним правним лицима на иностраном тржишту	1006			
604	5. Приходи од продаје робе на домаћем тржишту	1007		364	470
605	6. Приходи од продаје робе на иностраном тржишту	1008			
61	II. ПРИХОДИ ОД ПРОДАЈЕ ПРОИЗВОДА И УСЛУГА (1010 + 1011 + 1012 + 1013 + 1014 + 1015)	1009		547.280	697.131
610	1. Приходи од продаје производа и услуга матичним и зависним правним лицима на домаћем тржишту	1010			
611	2. Приходи од продаје производа и услуга матичним и зависним правним лицима на иностраном тржишту	1011			
612	3. Приходи од продаје производа и услуга осталим повезаним правним лицима на домаћем тржишту	1012		135.335	150.380
613	4. Приходи од продаје производа и услуга осталим повезаним правним лицима на иностраном тржишту	1013			
614	5. Приходи од продаје производа и услуга на домаћем тржишту	1014		374.377	510.682
615	6. Приходи од продаје готових производа и услуга на иностраном тржишту	1015		37.568	36.069
64	III. ПРИХОДИ ОД ПРЕМИЈА, СУБВЕНЦИЈА, ДОТАЦИЈА, ДОНАЦИЈА И СЛ.	1016		9.562	8.616
65	IV. ДРУГИ ПОСЛОВНИ ПРИХОДИ	1017		2.898	4.714
	РАСХОДИ ИЗ РЕДОВНОГ ПОСЛОВАЊА				
50 до 55, 62 и 63	Б. ПОСЛОВНИ РАСХОДИ (1019 - 1020 - 1021 + 1022 + 1023 + 1024 + 1025 + 1026 + 1027 + 1028 + 1029) ≥ 0	1018		574.815	709.240

Група рачуна, рачун	ПОЗИЦИЈА	АОП	Напомена број	И з н о с	
				Текућа година	Претходна година
1	2	3	4	5	6
50	I. НАБАВНА ВРЕДНОСТ ПРОДАТЕ РОБЕ	1019		364	470
62	II. ПРИХОДИ ОД АКТИВИРАЊА УЧИНАКА И РОБЕ	1020			
630	III. ПОВЕЋАЊЕ ВРЕДНОСТИ ЗАЛИХА НЕДОВРШЕНИХ И ГОТОВИХ ПРОИЗВОДА И НЕДОВРШЕНИХ УСЛУГА	1021			
631	IV. СМАЊЕЊЕ ВРЕДНОСТИ ЗАЛИХА НЕДОВРШЕНИХ И ГОТОВИХ ПРОИЗВОДА И НЕДОВРШЕНИХ УСЛУГА	1022			
51 осим 513	V. ТРОШКОВИ МАТЕРИЈАЛА	1023		5.803	8.695
513	VI. ТРОШКОВИ ГОРИВА И ЕНЕРГИЈЕ	1024		179.469	248.332
52	VII. ТРОШКОВИ ЗАРАДА, НАКНАДА ЗАРАДА И ОСТАЛИ ЛИЧНИ РАСХОДИ	1025		143.303	195.635
53	VIII. ТРОШКОВИ ПРОИЗВОДНИХ УСЛУГА	1026		135.557	167.986
540	IX. ТРОШКОВИ АМОРТИЗАЦИЈЕ	1027		53.882	68.798
541 до 549	X. ТРОШКОВИ ДУГОРОЧНИХ РЕЗЕРВИСАЊА	1028		26.752	
55	XI. НЕМАТЕРИЈАЛНИ ТРОШКОВИ	1029		29.685	19.324
	В. ПОСЛОВНИ ДОБИТАК (1001 - 1018) ≥ 0	1030			1.691
	Г. ПОСЛОВНИ ГУБИТАК (1018 - 1001) ≥ 0	1031		14.711	
66	Д. ФИНАНСИЈСКИ ПРИХОДИ (1033 + 1038 + 1039)	1032		1.164	279
66, осим 662, 663 и 664	I. ФИНАНСИЈСКИ ПРИХОДИ ОД ПОВЕЗАНИХ ЛИЦА И ОСТАЛИ ФИНАНСИЈСКИ ПРИХОДИ (1034 + 1035 + 1036 + 1037)	1033			
660	1. Финансијски приходи од матичних и зависних правних лица	1034			
661	2. Финансијски приходи од осталих повезаних правних лица	1035			
665	3. Приходи од учешћа у добитку придружених правних лица и заједничких подухвата	1036			
669	4. Остали финансијски приходи	1037			
662	II. ПРИХОДИ ОД КАМАТА (ОД ТРЕЋИХ ЛИЦА)	1038			1
663 и 664	III. ПОЗИТИВНЕ КУРСНЕ РАЗЛИКЕ И ПОЗИТИВНИ ЕФЕКТИ ВАЛУТНЕ КЛАУЗУЛЕ (ПРЕМА ТРЕЋИМ ЛИЦИМА)	1039		1.164	278
56	Ђ. ФИНАНСИЈСКИ РАСХОДИ (1041 + 1046 + 1047)	1040		62.520	40.492
56, осим 562, 563 и 564	I. ФИНАНСИЈСКИ РАСХОДИ ИЗ ОДНОСА СА ПОВЕЗАНИМ ПРАВНИМ ЛИЦИМА И ОСТАЛИ ФИНАНСИЈСКИ РАСХОДИ (1042 + 1043 + 1044 + 1045)	1041			
560	1. Финансијски расходи из односа са матичним и зависним правним лицима	1042			
561	2. Финансијски расходи из односа са осталим повезаним правним лицима	1043			
565	3. Расходи од учешћа у губитку придружених правних лица и заједничких подухвата	1044			

Група рачуна, рачун	ПОЗИЦИЈА	АОП	Напомена број	И з н о с	
				Текућа година	Претходна година
1	2	3	4	5	6
566 и 569	4. Остали финансијски расходи	1045			
562	II. РАСХОДИ КАМАТА (ПРЕМА ТРЕЋИМ ЛИЦИМА)	1046		62.387	29.863
563 и 564	III. НЕГАТИВНЕ КУРСНЕ РАЗЛИКЕ И НЕГАТИВНИ ЕФЕКТИ ВАЛУТНЕ КЛАУЗУЛЕ (ПРЕМА ТРЕЋИМ ЛИЦИМА)	1047		133	10.629
	Е. ДОБИТАК ИЗ ФИНАНСИРАЊА (1032 - 1040)	1048			
	Ж. ГУБИТАК ИЗ ФИНАНСИРАЊА (1040 - 1032)	1049		61.356	40.213
683 и 685	3. ПРИХОДИ ОД УСКЛАЂИВАЊА ВРЕДНОСТИ ОСТАЛЕ ИМОВИНЕ КОЈА СЕ ИСКАЗУЈЕ ПО ФЕР ВРЕДНОСТИ КРОЗ БИЛАНС УСПЕХА	1050			
583 и 585	И. РАСХОДИ ОД УСКЛАЂИВАЊА ВРЕДНОСТИ ОСТАЛЕ ИМОВИНЕ КОЈА СЕ ИСКАЗУЈЕ ПО ФЕР ВРЕДНОСТИ КРОЗ БИЛАНС УСПЕХА	1051		9.857	8.735
67 и 68, осим 683 и 685	Ј. ОСТАЛИ ПРИХОДИ	1052		6.278	12.187
57 и 58, осим 583 и 585	К. ОСТАЛИ РАСХОДИ	1053		45.197	70.625
	Л. ДОБИТАК ИЗ РЕДОВНОГ ПОСЛОВАЊА ПРЕ ОПОРЕЗИВАЊА (1030 - 1031 + 1048 - 1049 + 1050 - 1051 + 1052 - 1053)	1054			
	Љ. ГУБИТАК ИЗ РЕДОВНОГ ПОСЛОВАЊА ПРЕ ОПОРЕЗИВАЊА (1031 - 1030 + 1049 - 1048 + 1051 - 1050 + 1053 - 1052)	1055		124.843	105.695
69-59	М. НЕТО ДОБИТАК ПОСЛОВАЊА КОЈЕ СЕ ОБУСТАВЉА, ЕФЕКТИ ПРОМЕНЕ РАЧУНОВОДСТВЕНЕ ПОЛИТИКЕ И ИСПРАВКА ГРЕШАКА ИЗ РАНИЈИХ ПЕРИОДА	1056			
59-69	Н. НЕТО ГУБИТАК ПОСЛОВАЊА КОЈЕ СЕ ОБУСТАВЉА, РАСХОДИ ПРОМЕНЕ РАЧУНОВОДСТВЕНЕ ПОЛИТИКЕ И ИСПРАВКА ГРЕШАКА ИЗ РАНИЈИХ ПЕРИОДА	1057			
	Њ. ДОБИТАК ПРЕ ОПОРЕЗИВАЊА (1054 - 1055 + 1056 - 1057)	1058			
	О. ГУБИТАК ПРЕ ОПОРЕЗИВАЊА (1055 - 1054 + 1057 - 1056)	1059		124.843	105.695
	П. ПОРЕЗ НА ДОБИТАК				
721	I. ПОРЕСКИ РАСХОД ПЕРИОДА	1060			
део 722	II. ОДЛОЖЕНИ ПОРЕСКИ РАСХОДИ ПЕРИОДА	1061		6.165	
део 722	III. ОДЛОЖЕНИ ПОРЕСКИ ПРИХОДИ ПЕРИОДА	1062			5.142
723	Р. ИСПЛАЋЕНА ЛИЧНА ПРИМАЊА ПОСЛОДАВЦА	1063			
	С. НЕТО ДОБИТАК (1058 - 1059 - 1060 - 1061 + 1062 - 1063)	1064			
	Т. НЕТО ГУБИТАК (1059 - 1058 + 1060 + 1061 - 1062 + 1063)	1065		131.008	100.553
	I. НЕТО ДОБИТАК КОЈИ ПРИПАДА МАЊИНСКИМ УЛАГАЧИМА	1066			
	II. НЕТО ДОБИТАК КОЈИ ПРИПАДА ВЕЋИНСКОМ ВЛАСНИКУ	1067			
	III. НЕТО ГУБИТАК КОЈИ ПРИПАДА МАЊИНСКИМ УЛАГАЧИМА	1068			
	IV. НЕТО ГУБИТАК КОЈИ ПРИПАДА ВЕЋИНСКОМ ВЛАСНИКУ	1069			

Група рачуна, рачун	ПОЗИЦИЈА	АОП	Напомена број	И з н о с	
				Текућа година	Претходна година
1	2	3	4	5	6
	V. ЗАРАДА ПО АКЦИЈИ				
	1. Основна зарада по акцији	1070			
	2. Умањена (разводњена) зарада по акцији	1071			

у _____

Законски заступник

М.П.

дана _____ 20_____ године

Образац прописан Правилником о садржини и форми образаца финансијских извештаја за привредна друштва, задруге и предузетнике ("Службени гласник РС", бр. 95/2014 и 144/2014)

27.2. ANALIZE POSLOVANJA ZA PERIOD 01.01.2015.-30.09.2015.GODINE DUŽNIKA

Pokazatelji poslovanja:

a) Neto obrtni fond

<i>Red.br.</i>	<i>Neto obrtni fond</i>	<i>30.09.2015</i>	<i>2014</i>
1	Kapital (osn.kapital + rezerve) (AOP 0402+AOP 0413)	130.986	130.986
2	Dobitak (AOP 0417)	0	0
3	Gubitak (AOP 0421)	685.230	554.325
4	Sopstveni izvori (1+2-3)	-554.244	-423.339
5	Dugoročne obaveze (AOP 0432)		0
6	Dugoročni izvori (4+5)	-554.244	-423.339
7	Stalna imovina (AOP 0002)	367.876	413.972
	NOF (6-7)	-922.120	-837.311

b) Pokazatelji likvidnosti

	<i>Opis</i>	<i>30.09.2015</i>	<i>2014</i>
1	Racio opšte likvidnosti (AOP 0043 / AOP 0442)	0.17	0.18
2	Racio reducirane likvidnosti ((AOP 0043-AOP 0044) / AOP 0442))	0.14	0.14
3	Likvidnost I stepena (AOP 0068 / AOP 0442)	0.007	0.003

c) Pokazatelji strukture kapitala

<i>R.b.</i>	<i>Pokazatelji strukture kapitala</i>	<i>30.09.2015</i>	<i>2014</i>
1	Učešće sopstvenog kapitala u ukupnoj pasivi (AOP 0401 / AOP 0464)		0
2	Učešće pozajmljenog kapitala u ukupnoj pasivi (AOP 0424 / AOP 0464)	0.11	0.05
3	Koeficijent zaduženosti (obaveze/sopstveni kapital) (AOP 0424 / AOP 0401)		0

4	Zavisnost od dugor. kred. (dugor.obaveze/ukup.obaveze) (AOP 0432 / AOP 0424)		0
5	Zavis.od kratk.poveril.(kratk.obaveze/ukup.obaveze) (AOP 0442 /AOP 0424)	12.36	21.91
6	Učešće kratkor.obaveza. iz poslov. u ukupnim kratk.obav. (AOP 0451 / AOP 0442)	0.45	0.52
7	Učešće kratkoroč. finan.obav. u ukupnim kratk.obav. (AOP 0443/ AOP 0442)	0.16	0.17

d) Struktura finansiranja osnovnih sredstava

<i>Red.br</i>	<i>Struktura finansiranja osnovnih sredstava</i>	<i>30.09.2015</i>	<i>2014</i>
1	Stalna imovina (AOP 0002)	367.876	413.972
2	Sopstveni izvori (kapital) (AOP 0401)	0	0
3	Razlika (1 – 2)	367.876	413.972
4	Odnos (2 : 1)		/

Struktura finansiranja i obrtnih sredstava

<i>Red.br</i>	<i>Struktura finansiranja obrtnih sredstava</i>	<i>30.09.2015</i>	<i>2014</i>
1	Obrtna sredstva (AOP 0043)	112.886	110.357
2	Pozajmljeni izvori (AOP 0424+0442)	738.120	656.948
3	Odnos (2 : 1)	6.54	5.95

a) Odnos ukupnih obaveza i ukupne aktive

<i>Red.br</i>	<i>Odnos ukup. obaveza i ukup. aktive</i>	<i>30.09.2015</i>	<i>2014</i>
1	Ukupne obaveze (AOP 0424+0442)	738.120	656.948
2	Ukupna aktiva (AOP 0071)	480.761	524.329
3	Odnos (1 : 2)	1.53	1.25

28. Finansijske projekcije u toku postupka reorganizacije

Planirani poslovni prihodi

Projekcija bilansa uspeha za period izvršenja plana reorganizacije:

Imajući u vidu ograničavajuće faktore, projekcije su urađene na osnovu finansijske analize za prethodni petogodišnji period, radi sagledavanja realnih mogućnosti za korišćenje uslužnih kapaciteta, kao i potrebnih drugih resursa u cilju ostvarivanja efekata u optimalnom nivou. Otuda je najpre sačinjena projekcija pozicija za bilans uspeha u prvoj godini koja predstavlja baznu godinu za projektovanje u ostalim godinama u periodu od pet godina. Projekcija pozicija bilansa uspeha vršena je u stalnim cenama u dinarskim iznosima.

Projekcija trajnih obrtnih sredstava

Trajna obrtna sredstva predstavljaju onaj deo obrtnih sredstava, osim aktivnih vremenskih razgraničenja, koji mora biti permanentno prisutan da bi se osnovna sredstva uposlila, obezbedio kontinuitet proizvodnje, odnosno obezbedilo ostvarenje planiranog obima realizacije. Računski, trajna obrtna sredstva predstavljaju apsolutnu razliku obrtnih sredstava i obaveza iz tekućeg poslovanja. Stoga je projekcija trajnih obrtnih sredstava uključila prethodnu projekciju ovih pozicija.

Pojedine pozicije obrtnih sredstava i obaveza iz tekućeg poslovanja projektovane su na bazi projektovanih efekata ovih pozicija (prihoda i rashoda) i njihovih koeficijenata obrta.

Na bazi navedenih pretpostavki sačinjena je projekcija potrebnih obrtnih sredstava i izvora iz tekućeg poslovanja, odnosno projekcija neophodnih ulaganja u trajna obrtna sredstva. Ulaganja u trajna obrtna sredstva u pojedinim godinama projekcije predstavljaju apsolutnu razliku nivoa trajnih obrtnih sredstava u datoj godini i nivoa trajnih obrtnih sredstava u prethodnoj godini projekcije.

Ostale pozicije koje imaju vrđnosti u bilansu stanja na dan preseka projektovani su na zatečenom nivou u visini knjigovodstvene vrednosti.

PROJEKCIJA BILANSA STANJA

Rb	Elementi	Početni bilans stanja	31.12.2015.		31.12.2016.		31.12.2017.		31.12.2018.		31.12.2019.		31.12.2020.	
			Promena	Stanje	Promena	Stanje	Promena	Stanje	Promena	Stanje	Promena	Stanje	Promena	Stanje
			1	STALNA IMOVINA	367,876	17,960	349,916	71,842	278,074	64,658	213,416	58,192	155,224	52,373
2	ZALIHE	18,262	2,522	15,740	-39	15,779	316	16,095	321	16,416	329	16,745	335	17,080
3	POTRAŽIVANJA OD KUPACA	91,306	-15,360	106,666	3,200	109,866	3,296	113,162	3,394	116,556	3,497	120,053	3,602	123,655
4	GOTOVINA	4,793	2,660	2,133	3	2,136	64	2,200	66	2,266	68	2,334	70	2,404
5	NETO NOVČANI TOK		-	77,497	40,513	36,984	33,637	70,621	37,316	107,937	41,390	149,327	45,558	194,885
I	AKTIVA (1+2+3+4+5)	482,237	7,782	551,952	109,113	442,839	27,345	415,494	17,095	398,399	7,089	391,310	2,429	393,739
1	KAPITAL	0	75,702	75,702	23,830	99,532	31,290	130,822	41,728	172,550	51,622	224,172	61,021	285,193
	OSNOVNI KAPITAL	130,986	363,530	494,516	23,830	518,346	31,290	549,636	41,728	591,364	51,622	642,986	61,021	704,007
	GUBITAK RANIJIH GODINA	685,333	-	685,333	-	685,333	-	685,333	-	685,333	-	685,333	-	685,333
	GUBITAK IZNAD VISINE KAPITALA	287,828	287,828		-		-		-		-		-	
	REVALORIZACIONE REZERVE	266,519	-	266,519	-	266,519	-	266,519	-	266,519	-	266,519	-	266,519
2	DUGOROČNA REZERVISANJA	55,251	55,251	-	-	-	-	-	-	-	-	-	-	-
3	ODLOŽENE PORESKE OBAVEZE	30,366	30,366	-	-	-	-	-	-	-	-	-	-	-
4	STARE OBAVEZE		380,410	380,410	134,290	246,120	61,530	184,590	61,530	123,060	61,530	61,530	61,530	-
5	KRATKOROČNI KREDITI	107,477	107,477	-	-	-	-	-	-	-	-	-	-	-
6	PRIMLJENI AVANSI	2,097	2,097	-	-	-	-	-	-	-	-	-	-	-
7	DOBAVLJAČI	308,575	228,657	79,918	1,028	80,946	2,110	83,056	2,222	85,278	2,336	87,614	2,455	90,069
8	STARI DOBAVLJAČI	137,424	137,424		-	-	-	-	-	-	-	-	-	-
9	OBAVEZE ZA ZARADE	109,721	93,799	15,922	319	16,241	325	16,566	331	16,897	338	17,235	345	17,580
10	OBAVEZE ZA KAMATE	127,264	127,264		-	-	-	-	-	-	-	-	-	-
11	OSTALE OBAVEZE	29,314	29,314	-	-	-	-	-	-	-	-	-	-	-
12	OBAVEZE ZA POREZ NA DOBITAK		-		-		460	460	154	614	145	759	138	897
II	PASIVA (1+2+3+4+5+6+7)	482,237	355,537	551,952	109,113	442,839	27,345	415,494	17,095	398,399	7,089	391,310	2,429	393,739

PROJEKCIJA BILANS USPEHA

u 000 dinara

Rb	Elementi	Godine projekcije						
		Na dan popisa 30.09.2015.	31.12.2015.	31.12.2016.	31.12.2017.	31.12.2018.	31.12.2019.	31.12.2020.
		1	2	3	4	5	6	7
I	UKUPAN PRIHOD (1+2):	560,104	746,660	769,060	792,132	815,896	840,372	865,584
1	POSLOVNI PRIHODI							
2	OSTALI (VANREDNI) PRIHODI							
II	POSLOVNI RASHODI	574,815	742,419	745,230	755,320	766,804	779,640	793,794
<i>a</i>	<i>Nabavna vrednost prodate robe</i>	364	485	495	505	515	525	535
<i>b</i>	<i>Materijalni troškovi i troškovi goriva</i>	185,272	247,029	251,970	257,009	262,149	267,392	272,740
<i>c</i>	<i>Troškovi amortizacije</i>	53,882	71,842	64,658	58,192	52,373	47,136	42,422
	<i>Troškovi rezervisanja</i>	26,752	11,670	5,835	5,835	5,835	5,835	5,835
<i>d</i>	<i>Troškovi zarada</i>	143,303	191,070	194,891	198,789	202,765	206,820	210,957
<i>e</i>	<i>Troškovi proizvodnih usluga</i>	135,557	180,743	189,780	199,269	209,233	219,694	230,679
<i>f</i>	<i>Nematerijalni troškovi</i>	29,685	39,580	37,601	35,721	33,935	32,238	30,626
	POSLOVNI DOBITAK		4,241	23,830	36,812	49,091	60,732	71,789
	POSLOVNI GUBITAK	-	14,711					
III	FINANSIJSKI PRIHODI	1,164	-	-	-	-	-	-
IV	OSTALI (VANREDNI) PRIHODI		119,865	-	-	-	-	-
V	FINANSIJSKI RASHODI	62,520	-	-	-	-	-	-

VI	OSTALI (VANREDNI) RASHODI	48,776	-	-	-	-	-	-
VII	BRUTO DOBIT (I-II)		124,106	23,830	36,812	49,091	60,732	71,789
VIII	BRUTO GUBITAK /II-I/	-	124,843					
	Porez na dobitak	-			5,522	7,364	9,110	10,768
	NETO DOBAK/ GUBITAK (VII-VIII) u din	-	124,843	124,106	23,830	31,290	41,728	51,622
Va	NETO gubitak (III - IV) u Eur			-				

PROJEKCIJA IZMIRENJA STARIH OBAVEZA

u 000 dinara

Rb	Elementi	Godine projekcije						
		Na dan popisa 30.09.2015.	31.12.2015.	31.12.2016.	31.12.2017.	31.12.2018.	31.12.2019.	31.12.2020.
		1	2	3	4	5	6	7
1	OBAVEZE PREMA DOBAVLJAČIMA	299,662	307,650	307,650	246,120	184,590	123,060	61,530
2	UMANJENJE ZA 40 %	119,866		61,530	61,530	61,530	61,530	61,530
3	OSTALE OBAVEZE	127,854						
4	KAPITAL NA KRAJU GODINE (1-2+3)	307,650	307,650	246,120	184,590	123,060	61,530	-

Obaveze na dan 30.09.2015. umanjuju se za 40 %, pretvaraju u iznos EURa po srednjem kursu NBS i isplaćuju u narednih 5 godina počevši od 2016. godine. Ostale obaveze prema radnicima se isplaćuju takođe u narednih 5 godina.

PROJEKCIJA KAPITALA

u 000 dinara

Rb	Elementi	Godine projekcije						
		Na dan popisa 30.09.2015.	31.12.2015.	31.12.2016.	31.12.2017.	31.12.2018.	31.12.2019.	31.12.2020.
		<i>1</i>	<i>2</i>	<i>3</i>	<i>4</i>	<i>5</i>	<i>6</i>	<i>7</i>
1	KAPITAL NA POČETKU GODINE	130,986	130,986	494,516	518,346	549,636	591,364	642,986
2	PROJEKTOVANI NETO DOBITAK		124,106	23,830	31,290	41,728	51,622	61,021
3	KONVERZIJA OBAVEZA U KAPITAL		239,424					
4	KAPITAL NA KRAJU GODINE (1+2+3+4)	130,986	494,516	518,346	549,636	591,364	642,986	704,007

Na osnovu izveštaja revizora.

PROJEKCIJA NETO NOVČANIH TOKOVA

Rb	Elementi	Godine projekta						
		30.09.2015.	31.12.2015.	31.12.2016.	31.12.2017.	31.12.2018.	31.12.2019.	31.12.2020.
0	1		2	3	4	5	6	7
1	NETO DOBITAK		124,106	23,830	31,290	41,728	51,622	61,021
2	AMORTIZACIJA		71,842	64,658	58,192	52,373	47,136	42,422
I	OPERATIVNI NOVČANI TOK (1+2)	-	195,948	88,488	89,482	94,101	98,758	103,443
3	STALNA IMOVINA		-	-	-	-	-	-
4	ZALIHE		- 2,522	39	316	321	329	335
5	POTRAŽIVANJA OD KUPACA		15,360	3,200	3,296	3,394	3,497	3,602
6	GOTOVINA		2,660	3	64	66	68	70
II	NOVČANI TOK INVESTIRANJA (3+4+5+6)	-	15,498	3,242	3,676	3,781	3,894	4,007
9	STARE OBAVEZE		380,410	- 127,106	- 55,064	- 55,709	- 56,293	- 56,816
10	KRATKOROČNI KREDITI		- 107,487	-				
11	DOBAVLJAČI		- 228,657	1,028	2,110	2,222	2,336	2,455
12	STARI DOBAVLJAČI		103,158					
13	OBAVEZE ZA ZARADE		- 93,799	319	325	331	338	345
14	OBAVEZE ZA KAMATE		- 127,264					
15	OSTALE OBAVEZE		- 29,314					
16	OBAVEZE ZA POREZ NA DOBITAK				460	154	145	138
III	NOVČANI TOK FINANSIRANJA (7+8+9+10+...16)	-	- 102,953	- 125,759	- 52,169	- 53,002	- 53,474	- 53,878
NETO NOVČANI TOK (I-II+III)		-	77,497	- 40,513	33,637	37,318	41,390	45,558

PROJEKCIJA NETO OBRJNIH SREDSTAVA

u 000 dinara

Rb	Elementi	Godine projekta					
		31.12.2015.	31.12.2016.	31.12.2017.	31.12.2018.	31.12.2019.	31.12.2020.
		2	3	4	5	6	7
1	ZALIFE	15,470	15,779	16,095	16,416	16,745	17,080
2	POTRAŽIVANJA OD KUPACA	106,666	109,866	113,162	116,556	120,053	123,655
3	GOTOVINA	2,133	2,136	2,200	2,266	2,334	2,404
I	OBRTNA SREDSTVA(1+2+3):	124,269	127,781	131,457	135,238	139,132	143,139
4	OBAVEZE PREMA DOBAVLJAČIMA	79,918	80,946	83,056	85,278	87,614	90,069
5	OBAVEZE ZA ZARADE	15,922	16,241	16,566	16,897	17,235	17,580
6	OBAVEZE ZA KAMATE						
7	OBAVEZE ZA KREDITE						
8	OSTALE OBAVEZE						
9	ODLOŽENI POREZ						
10	OBAVEZE ZA POREZ NA DOBITAK			460	614	759	897
II	IZVORI OBRTNIH SREDSTAVA(4+5+10):	95,840	97,187	100,082	102,789	105,608	108,546
	NETO OBRTNA SREDSTVA (I - II):	28,429	30,594	31,375	32,449	33,524	34,593

PROJEKCIJA STALNE IMOVINE

u 000 dinara

Rb	Elementi	Godine projekta						
		Na dan popisa 30.09.2015.	31.12.2015.	31.12.2016.	31.12.2017.	31.12.2018.	31.12.2019.	31.12.2020.
		1	2	3	4	5	6	7
1	STALNA IMOVINA NA POČETKU GODINE	367,876	349,916	278,074	213,416	155,224	102,851	55,715
2	AMORTIZACIJA	17,960	71,842	64,658	58,192	52,373	47,136	42,422
3	STALNA IMOVINA NA KRAJU GODINE (1-2)	349,916	278,074	213,416	155,224	102,851	55,715	13,293

Amortizacija je planirana uz umanjeње od 10% zbog starosne strukture osnovnih sredstava.

29. Pretpostavke projekcije

Tendencije u razvoju makroekonomskog okruženja:

29.1. Međunarodno okruženje

Međunarodno okruženje karakteriše neizvesnost u pogledu daljeg toka krize javnog duga u zoni evra i nastavak recesionih pritisaka. Recesione tendencije su nastavljene i nezaposlenost je na najvišem nivou od formiranja monetarne unije.

Očekivanja privrednog rasta zone evra, prema poslednjoj prognozi MMF-a, nisu menjana za 2012., ali su za 2013. revidirana naniže.

Kriza u zoni evra utiče na usporavanje rasta u centralnoj i istočnoj Evropi, a u pojedinim zemljama regiona i na recesiju. Prognoze za taj deo Evrope i dalje su pesimistične. U 2013. godini nastaviće se pritisak na potrošnju i usporen rast privatnih i javnih investicija. Svetska banka predviđa usporavanje privrednog rasta za 11 zemalja iz ovog dela Evrope, dok se pad očekuje u Sloveniji, Hrvatskoj i Mađarskoj. Srbija je među zemljama regiona za koje se očekuje slab rast. Izvesno olakšanje zemljama regiona s visokim uvoznim troškovima i inflacijom trebalo bi da donese smanjenje cena sirovina, posebno nafte. I pored neizvesnosti u pogledu daljih perspektiva, verovatni scenario je - postepeno, regionalno neujednačeno, slabljenje uticaja krize iz zone evra i blag ekonomski oporavak.

29.2. Domaće okruženje Prema podacima RZS

(Saopštenje br.350 od 28.12.2012. godine) procenjeno je da u 2012. godini:

Ukupne ekonomske aktivnosti, merene bruto domaćim proizvodom i iskazane u cenama prethodne godine, imaju realni pad od 1,9% u odnosu na prethodnu godinu;

Industrijska proizvodnja imala je pad fizičkog obima od 3,4%;

Poljoprivredna proizvodnja imala je pad fizičkog obima od 17,5%;

Vrednost izvedenih radova u građevinarstvu beleži rast od 3,7%;

Promet u trgovini na malo beleži pad od 2,5%, dok je promet u trgovini na veliko imao rast od 12,5%;

U sektoru usluge smeštaja i ishrane zabeležen je pad od 1,5%, dok je broj noćenja smanjen za 2,7%;

Sektor saobraćaj i skladištenje imao je realan pad fizičkog obima od 0,1%;

Delatnost telekomunikacija imala je rast od 17,2%;

Broj zaposlenih manji je za 1,1%;

Stopa nezaposlenosti u aprilu 2012. godine iznosila je 25,5%, a dobijeni su na osnovu Ankete o radnoj snazi;

Zarade bez poreza i doprinosa nominalno su veće za 9,3%, a realno za 1,4%;

Godišnja stopa inflacije iznosi 13%.

Prema podacima NBS procenjeno je:

Inflatorni pritisci su nastavili da slabe, a indikatori ekonomske aktivnosti ukazuju da je oporavak započet u poslednjem tromesečju 2012. godine održiv.

Projekcija rasta BDP-a za 2013. godinu je od oko 2,0%, revidirana je projekcija rasta za 2014. godinu, sa 3,0% na oko 2,5%, jer su u međuvremenu pogoršane perspektive ekonomskog rasta inostranih najznačajnijih trgovinskih partnera. Očekivani rast BDP-a Srbije i dalje je iznad proseka zemalja jugoistočne Evrope. Domaća ekonomska aktivnost je na putanji održivog rasta.

Smanjuje se spoljna neravnoteža. Deficit tekućeg računa platnog bilansa u prvih šest meseci manji je

za 53,5% u odnosu na isti period prethodne godine i iznosi 5,7% procenjenog BDP-a. To je prvenstveno rezultat znatnijeg povećanja izvoza u odnosu na uvoz (20% naspram 2% međugodišnje). Povećanje izvoza je ostvareno, ne samo u kategoriji motornih vozila, već i u drugim privrednim oblastima (hemijskoj industriji, proizvodnji proizvoda od gume i plastike, električne opreme itd.). Očekuje se da će aktiviranje investicija pre svega u automobilskoj i naftnoj industriji, kao i fiskalna konsolidacija, rezultirati smanjenjem učešća tekućeg deficita u BDP-u sa 10,5% u 2012. godini na ispod 7,0% u ovoj godini. To učešće bi i u narednim godinama trebalo da nastavi da se smanjuje.

Povratak međugodišnje inflacije u granice dozvoljenog odstupanja od cilja očekuje se do oktobra, a nakon toga njeno kretanje u okviru tih granica. Međugodišnja inflacija je nastavila pad i u julu je iznosila 8,6%. Ona je i dalje relativno visoka, što je posledica poskupljenja zabeleženih u periodu od avgusta do oktobra 2012. godine, na koje se u navedenoj stopi odnosi 6,9 procentnih poena. Prosečna mesečna inflacija od novembra prošle do jula ove godine iznosila je 0,2%. Regulisane cene će u ovoj godini zabeležiti rast od oko 10% i doprineće inflaciji sa 2,0 %, najviše zbog poskupljenja električne energije. Takođe, slabljenje dinara krajem maja i u junu moglo bi se odraziti na rast uvoznih cena, ali će taj rast biti ograničen mogućnošću uvoznika da u uslovima niske tražnje povećaju svoje cene. Uzimajući sve navedeno u obzir NBS očekuje da će se inflacija u granice dozvoljenog odstupanja od cilja (od $4 \pm 1,5\%$) vratiti do oktobra i nakon toga nastaviti da se kreće u okviru tih granica.

NBS je na rast inflatornih pritisaka reagovala povećanjem referentne kamatne stope u proteklih godinu dana da bi se sprečilo prelivanje efekata rasta pomenutih cena na ostale cene. U avgustu referentna kamatna stopa iznosi 11%. Stepem restriktivnosti monetarne politike (kretanje referentne kamatne stope u narednom periodu) će zavistiti prvenstveno od dinamike i jačine fiskalne konsolidacije, uz nastavak aranžmana s MMF-om, kao i od kretanja cena hrane i njihovog uticaja na inflaciona očekivanja. Određeni rizici odnose se i na razvoj situacije u međunarodnom okruženju.

Trend realne kamatne stope je smanjen zbog pada premije rizika zemlje, kao i nastavka smanjenja trenda realnih kamatnih stopa na inostranom tržištu. Prosečna ponderisana kamatna stopa na novoodobrene dinarske kredite smanjena je sa 19,5% na 17,5%. Pad beleže i kamatne stope na kredite privredi sa 18,4% na 15,9% (pri čemu je pad za obrtna sredstva, dok je cena investicionih kredita povećana) i na kredite stanovništvu sa 21,0% na 20,4%.

Od mera NBS u pravcu očuvanja srednjoročne cenovne i finansijske stabilnosti i mera Vlade u pravcu konsolidovanja javnih finansija, kojima se smanjuju rizik zemlje i troškovi zaduživanja, očekuje se da se privredi omoguće stabilni uslovi poslovanja i investiranja.

29.3. Relevantne karakteristike za granu delatnosti

„SEVERTRANS“ Sombor ad u restrukturiranju posluje u grani *Drumski saobraćaj* - uži segment *Prevoz putnika u drumskom saobraćaju* (šifra delatnosti 4931).

Relevantne karakteristike neposredne delatnosti Društva su sledeće:

Drumski saobraćaj ima dominantno učešće u javnom prevozu putnika na domaćim i međunarodnim relacijama, sa udelom u broju prevezenih putnika od oko 92%, dok železnički i vazdušni saobraćaj učestvuju u ukupnom prevozu putnika sa ispod 10%;

Ovakav status autobusnog prevoza prvenstveno je rezultat jakih strana ovog vida saobraćaja, kao što su: fleksibilnost, brzina, udobnost, bezbednost, nivo cena, uslovi prodaje usluga-popusti, redovi vožnje prilagođeni zahtevima tržišta i sl.;

Dobroj pozicioniranosti autobusnog prevoza u značajnoj meri doprinose i karakteristike konkurentskih grana putničkog saobraćaja, a prevashodno slabosti železnice (loša teritorijalna disperzija infrastrukture, zastareo vozni park, ugrožena bezbednost, male brzine, slabo usklađeni redovi vožnje sa potrebama putnika i sl.);

Proces privatizacije društvenih preduzeća kod jednog dela prevoznika je obezbedio modernizaciju voznog parka, povećanje teritorijalnog obuhvata poslovanja, diversifikovanje usluga i unapređenje

nastupa na tržištu;

U privatizaciju pojedinih prevoznika uključile su se i strane kompanije iz oblasti putničkog saobraćaja (npr. francuska kompanija „VEOLIA-TRANSPORT“ je kupila „Litas“ Požarevac, a izraelski „Kavim“ je postao vlasnik „Sandžaktransa“ u Novom Pazaru i većinski vlasnik „Autoprevoza“ u Čačku i „Jedinstva“ u Vranju);

U procesu tranzicije jedan broj nekadašnjih renomiranih prevoznika je zapao u velike poslovne teškoće i razrešenje njihovog statusa tek sledi (naprimer: „Raketa“ Užice, ATP „Vojvodina“ Novi Sad i dr.);

Pored privatizacije društvenih prevoznika, na tržištu se pojavio veći broj novoosnovanih privatnih aktera koji su veoma heterogeni sa aspekta strukture i kvaliteta voznog parka i karaktera usluga;

Većina novoformiranih privatnih prevoznika uspešno konkuriše na tržištu kompanijama sa dugogodišnjim iskustvom, ali, istovremeno, jedan deo prevoznika ima lošije ukupne performanse (broj i kvalitet vozila, starosna struktura vozila, prilagođenost vozila zahtevanim standardima);

Infrastrukturu javnog drumskog prevoza putnika u Srbiji čini blizu 200 autoprevoznih preduzeća različite veličine, 144 autobuske stanice i vozni park od preko 8,5 hiljada autobusa;

U jednom periodu posle 2000. godine na tržištu, a posebno u područjima gde je javni putnički saobraćaj lošije organizovan, pojavio se veliki broj neregistrovanih kombi i taxi prevoznika (procenjuje se i više stotina), koji su niskim cenama ugrožavali poslovanje regularnih prevoznika, a stanjem vozila bezbednost putnika;

Nelojalna konkurencija od strane „divljih“ prevoznika je još uvek prisutna i pored napora Asocijacije drumskih prevoznika Srbije da prevoz putnika na teritoriji Republike Srbije uvede u legalne tokove;

Lider na tržištu je „Lasta“ Beograd koja je i najveći autobuski prevoznik u jugoistočnoj Evropi;

Na drugom mestu pozicioniran je „Niš ekspres“ Niš koji je 2007. godine privatizovan od Konzorcijuma zaposlenih i DELTA Real Estate;

Treći po tržišnoj snazi je „Litas“ Požarevac koji je u procesu privatizacije septembra 2006. godine postao deo sistema „VEOLIA-TRANSPORT“, velike multinacionalne kompanije iz oblasti prevoza putnika;

U respektabilne tržišne aktere takođe spadaju: „Jedinstvo“ Vranje, „Jugoprevoz“ Kruševac, „Fudeks“ Beograd, „Litas“ Požarevac, „Suboticatrans“ Subotica, „Dunav prevoz“ Bačka Palanka i dr;

Sa teritorijalnog aspekta posmatrano, veliki urbani centri su odlično saobraćajno povezani na svim nivoima prevoza, sa mogućnošću izbora velikog broja prevoznika za međugradske relacije i solidnom ponudom usluga na gradskom i prigradskom nivou;

Situacija u pogledu broja linija, redova vožnje i izbora prevoznika znatno je slabija u manjim naseljima (mali gradovi i sela) i nerazvijenijim područjima Srbije, te je na ovim teritorijalnim segmentima prisutnije „sivo“ tržište (čiji su glavni akteri „nelegalni“ taxi prevoznici);

Delatnost je opterećena visokim troškovima održavanja voznog parka, troškovima goriva i obavezama po finansijskom lizingu, kao uslova prisutnosti na tržištu, što ugrožava tržišnu poziciju mnogih aktera;

Savremeni trendovi u autobuskom prevozu i sve zahtevniji korisnici usluga, nameću prevoznicima nekoliko obaveza: investiranje u visokoturističke autobuse sa Euro 4 i 5 motorima, povećanje bezbednosti putnika, brzu dijagnostiku i otklanjanje kvarova, investicije u softverska rešenja praćenja i kontrole realizacije računopolagača i sl.

29.4. Konkurencija

Tržište autobusnog prevoza u Srbiji, kao i u okruženju „SEVERTRANS“ Sombor ad u restrukturiranju spada u visoko konkurentne segmente saobraćajnog tržišta.

Na području Vojvodine posluje 30-ak autobuskih prevoznika čiji vozni park (bez gradskog saobraćaja) obuhvata oko 1.200 autobusa. Oni predstavljaju glavne konkurente na tržištu Vojvodine. Na teritoriji Srbije van područja Vojvodine, kao i na međunarodnim relacijama, glavni konkurenti „SEVERTRANS“ Sombor ad u restrukturiranju su lideri autobusnog prevoza u Srbiji - „Lasta“ i „Niš ekspres“.

U gradskom prevozu respektabilne aktere predstavljaju individualni taxi prevoznici.

30. Procena novčanog iznosa koji bi se dobio unovčenjem imovine sprovođenjem bankrotstva

30.1. Procena vrednosti imovine

Procena je Predlagača (prema metodi likvidacione vrednosti) da bi vrednost novčane mase koja bi se ostvarila prodajom imovine i naplatom potraživanja u slučaju bankrotstva iznosila 274.627.733,50 RSD, što bi bio nedovoljan iznos za namirenje troškova stečajnog postupka i svih poverilaca.

Osnov za navedenu procenu u najvećoj meri predstavlja Procena tržišne vrednosti nepokretnosti, opreme i zaliha Dužnika, koju je za potrebe izrade ovog plana sačinio tim ovlašćenih procenitelja Udruženja sudskih veštaka i procenitelja Novi Sad, a prema kojoj ukupna likvidaciona vrednost imovine Dužnika iznosi 470.243.467,02 RSD.¹ Procenjena vrednost i početna cena prikazane su u narednoj tabeli.

Tabela: Procenjena vrednost imovine - likvidaciona metoda

Imovina Društva	Likvidaciona vrednost na 30.09.2015. u RSD	Diskont za utrživost	Početna cena u postupku prodaje (RSD)
Zemljište	8.821.029,57	50%	4.410.514,78
Objekti	138.982.242,45	50%	69.491.121,22
Investicione nekretnine	15.937.168,22	50%	7.968.584,11
Dugoročni fin. Plasmani	128.000,00	50%	64.000,00
Oprema i inventar	213.216.026,78	50%	106.608.013,39
Zalihe	14.275.000,00	50%	7.137.500,00
Potraživanja	1.174.000,00	100%	1.174.000,00
Kratkoročna potraživanja, plasmani i gotovina	77.838.000,00	100%	77.838.000,00
UKUPNO:	470.371.467,02		274.691.733,50

Uporedni prikaz potencijalnog ishoda Plana reorganizacije i stečajnog postupka po procentu namirenja prikazan je u sledećoj tabeli (u obzir su uzeti prioriteti pri naplati kod izlučnih i razlučnih poverilaca):

¹U skladu sa Nacionalnim standardom o načinu i postupku unovčenja imovine stečajnog dužnika - Nacionalni standard broj 5, (Pravilnik o utvrđivanju nacionalnih standarda za upravljanje stečajnom masom - „Službeni glasnik RS“ br. 13 od 12. marta 2010. godine) početna cena u postupku prodaje imovine predstavlja 50% od procenjene vrednosti.

Napominjemo i to da bi taj postupak podrazumevao i dodatne troškove za sprovođenja postupka Unovčenja imovine.

U Somboru, 30.10.2015,

MP

gen.dir. Snezana Cico